



ENTREGA DA DECLARAÇÃO MODELO 3

ÍNDICE

01 ACESSO

02 AUTENTICAÇÃO

03 PREENCHER A DECLARAÇÃO

04 FUNCIONALIDADES

05 ENTREGA DA DECLARAÇÃO

06 PROVA DE ENTREGA

01 ACESSO

PARA ACEDER À
ENTREGA DA
DECLARAÇÃO DE IRS
CLIQUE NA OPÇÃO
“TRIBUTÁRIOS” >
ACEDA AOS SERVIÇOS
TRIBUTÁRIOS

Segunda-feira, 22 de janeiro de 2018 Registar-se Iniciar Sessão

AT autoridade tributária e aduaneira Cidadãos Negócios Outras Entidades Informação

Encontre aqui o que procura

IRS
Comunicação do agregado familiar
Até 15 de fevereiro os contribuintes de IRS devem consultar e atualizar os dados relativos à composição do agregado familiar e outros elementos pessoais relevantes. ACEDER

IRS/IRC/SELO
Pagamentos em janeiro
Até dia 22 – Entrega das importâncias retidas e liquidadas no mês anterior. ACEDER

IVA
Entrega da declaração do 4º trimestre
Até 15 de fevereiro, os contribuintes do regime normal trimestral deverão entregar a declaração periódica relativa às operações do 4.º trimestre 2017. ACEDER

Tributários
Aceda aos Serviços Tributários >

Aduaneiros
Aceda aos Serviços Aduaneiros >

Destaques e Atualidades
Aceder às publicações mais recentes >

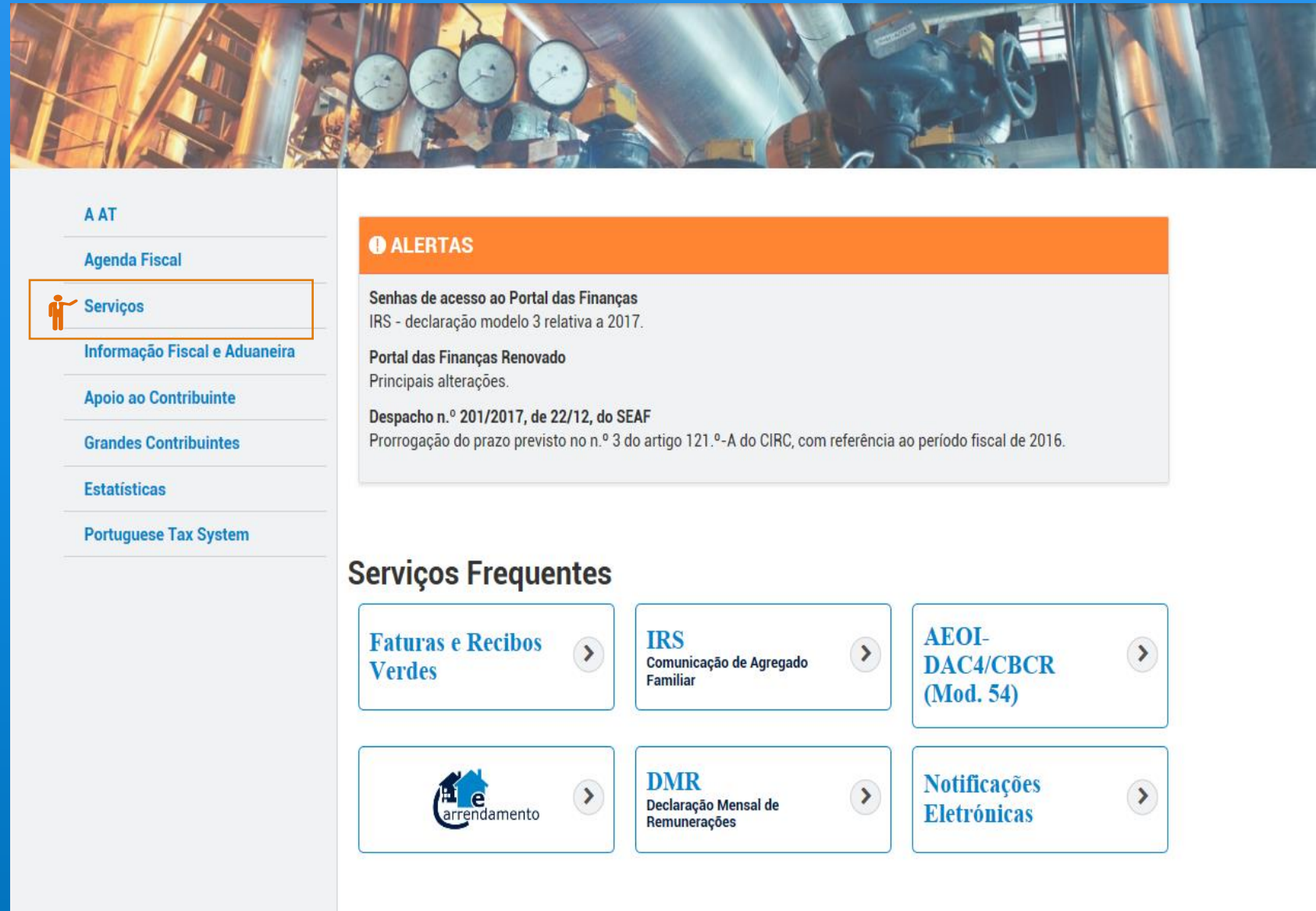
MOSS
Mini Balcão Único
Mini One Stop Shop

WSC
WAI-AA
WCAG 1.0

Contacte-nos

01 ACESSO

CLICAR EM “SERVIÇOS”



The screenshot displays the AT website interface. On the left, a vertical sidebar contains several menu items: 'A AT', 'Agenda Fiscal', 'Serviços' (highlighted with an orange border and a person icon), 'Informação Fiscal e Aduaneira', 'Apoio ao Contribuinte', 'Grandes Contribuintes', 'Estatísticas', and 'Portuguese Tax System'. The main content area features an orange header for 'ALERTAS' with a bell icon. Below this, there are three alert items: 'Senhas de acesso ao Portal das Finanças' (IRS - declaração modelo 3 relativa a 2017), 'Portal das Finanças Renovado' (Principais alterações), and 'Despacho n.º 201/2017, de 22/12, do SEAF' (Prorrogação do prazo previsto no n.º 3 do artigo 121.º-A do CIRC, com referência ao período fiscal de 2016). At the bottom, a 'Serviços Frequentes' section contains six tiles with right-pointing arrows: 'Faturas e Recibos Verdes', 'IRS Comunicação de Agregado Familiar', 'AEOI-DAC4/CBCR (Mod. 54)', 'arrendamento' (with a house icon), 'DMR Declaração Mensal de Remunerações', and 'Notificações Eletrónicas'.

01 ACESSO

NAVEGAR NA LISTA DE
SERVIÇO ATÉ À OPÇÃO
“IRS”

CLIQUE EM:
“ENTREGAR
DECLARAÇÃO”

The screenshot shows the AT website interface. At the top, there is a search bar with the text "Indique o que pretende efetuar (Ex: Pagar IUC)". Below the search bar is a navigation menu with the following items: "A AT", "Agenda Fiscal", "Serviços", "Informação Fiscal e Aduaneira", "Apoio ao Contribuinte", "Grandes Contribuintes", "Estatísticas", and "Portuguese Tax System". To the right of the navigation menu is the "Mapa do Sítio" (Site Map) section, which lists various services under different categories. The "Adicional ao IMI" category includes "Adicional ao IMI" with sub-items: "Entregar declaração herança indivisa", "Entregar confirmação herdeiros", "Entregar opção casados ou em união de facto", "Consultar declaração", and "Obter comprovativo". The "Alteração de Atividade" category includes "Situação Fiscal - Atividade - Alteração". Below these categories is an ellipsis "(...)" and a red-bordered box highlighting the "IRS" category. The "IRS" category is described as "Imposto sobre o rendimento de contribuintes singulares" and includes sub-items: "Consultar Despesas p/ Deduções", "IRS Automático", "Entregar Declaração" (highlighted with a red icon of a person), "Consultar Declaração", "Obter Comprovativos", "Download", and "FAQ".

A Minha Area Sair

Indique o que pretende efetuar (Ex: Pagar IUC)

A AT

Agenda Fiscal

Serviços

Informação Fiscal e Aduaneira

Apoio ao Contribuinte

Grandes Contribuintes

Estatísticas

Portuguese Tax System

Mapa do Sítio

Adicional ao IMI
Adicional ao IMI

- Adicional ao IMI
 - Entregar declaração herança indivisa
 - Entregar confirmação herdeiros
 - Entregar opção casados ou em união de facto
 - Consultar declaração
 - Obter comprovativo

Alteração de Atividade
Alteração de Atividade

- Situação Fiscal - Atividade - Alteração

(...)

IRS
Imposto sobre o rendimento de contribuintes singulares

- IRS
 - Consultar Despesas p/ Deduções
 - IRS Automático
 - Entregar Declaração
 - Consultar Declaração
 - Obter Comprovativos
 - Download
 - FAQ

02 AUTENTICAÇÃO

INTRODUZA O SEU
NÚMERO DE
CONTRIBUINTE E A SUA
SENHA DE ACESSO

OU

UTILIZE O SEU CARTÃO
DE CIDADÃO

CLIQUE NO BOTÃO
“AUTENTICAR”

The screenshot shows the 'AUTENTICAÇÃO' (Authentication) page of the IRS system. At the top left is the logo of 'AT autoridade tributária e aduaneira'. The page title 'AUTENTICAÇÃO' is centered at the top. Below the title, there are three tabs: 'NIF', 'Gov.Pt', and 'EORI'. The 'NIF' tab is selected. The main form contains a NIF input field with the placeholder '1XXXXXXXX', a password input field with a 'Mostrar' (Show) button, and a large blue 'Autenticar' (Authenticate) button. Below the button are links for 'Recuperar senha' (Recover password) and 'Novo Utilizador' (New user). A Norton Secured logo is visible at the bottom center. At the bottom left of the page is a link for 'Alterar Senha' (Change password), and at the bottom right is the text 'Atualizado em 2018-01-16. Versão 3.6.0-0907'.

03 PREENCHER A DECLARAÇÃO

SELECIONE
“PREENCHER
DECLARAÇÃO”

Bom dia, HKBYHDFEB HHDHEH
NIF: 1000000000

A Minha Área Sair

Indique o que pretende efetuar (Ex: Pagar IUC)

AT
autoridade
tributária e aduaneira

MENU

IRS > Entregar Declaração

Entregar Declaração

- Entregar a 1ª declaração e declarações de substituição
PREENCHER DECLARAÇÃO
- Corrigir a declaração já enviada com erros de validação central
CORRIGIR DECLARAÇÃO
- Enviar ficheiro com declaração previamente gravada
ENVIAR DECLARAÇÃO
- Efetuar download da aplicação para preenchimento offline
DOWNLOAD

Consultar Despesas p/ Deduções à Coleta

IRS Automático

Entregar Declaração

Consultar Declaração

Obter Comprovativos

Download

FAQ

IRS (por CC)

Entregar Declaração (por CC)

Consultar Declaração (por CC)

Obter Comprovativos (por CC)

Todos os Serviços

03

PREENCHER A DECLARAÇÃO

SELECIONE O ANO A
QUE RESPEITA A
DECLARAÇÃO DE IRS
QUE PRETENDE
PREENCHER E DEPOIS
CLIQUE EM
“SELECIONAR”

Bom dia, HKBVHDFEB HHDHEH
NIF: 100000000

A Minha Área Sair

Indique o que pretende efetuar (Ex: Pagar IUC)

AT
autoridade
tributária e aduaneira

MENU

- IRS
 - Consultar Despesas p/ Deduções à Coleta
 - IRS Automático
 - Entregar Declaração
 - Consultar Declaração
 - Obter Comprovativos
 - Download
 - FAQ
- IRS (por CC)
 - Entregar Declaração (por CC)
 - Consultar Declaração (por CC)
 - Obter Comprovativos (por CC)
- Todos os Serviços

IRS > Entregar Declaração

Preencher Declaração

Escolha o ano pretendido:

1 SELECIONAR 2

Links Úteis
Questões Frequentes
Estatísticas
Segurança e Privacidade
Ligações
Venda de bens penhorados
Lista de Dependentes

Área Pessoal
Dados Pessoais
Mensagens
Sair

Fale connosco
Contacte-nos

03

PREENCHER A DECLARAÇÃO

O ASSISTENTE DE PREENCHIMENTO APRESENTA-LHE AS DIFERENTES OPÇÕES DE PREENCHIMENTO DA DECLARAÇÃO.

SELECIONE A OPÇÃO PRETENDIDA E DEPOIS CLIQUE EM “CONTINUAR”

Bom dia, HKBYHDFEB HHDHEH
NIF: 1300000000

AT
autoridade
tributária e aduaneira

Indique o

IRS > Entregar Declaração

Preencher Declaração

Anexos ▾ Rosto

0 Início 0 Início

- 1 Serviço de Finanças da Área...
- 2 Ano dos Rendimentos
- 3 Nome do Sujeito Passivo
- 4 Estado Civil do Sujeito Passi...
- 5 Opção Pela Tributação Conj...
- 6 Agregado Familiar
- 7 Ascendentes e Colaterais
- 8 Residência Fiscal
- 9 Reembolso por Transferênci...
- 10 Natureza da declaração
- 11 Consignação de 0,5% do IRS...
- 13 Prazos Especiais

Gravar Validar Simular Ajudas Imprimir Entregar →

CANCELAR CONTINUAR

ALERTA

Nos casos em que foi possível, a Administração Tributária e Aduaneira (AT) procedeu ao pré-preenchimento da declaração.

A responsabilidade pelos elementos constantes da declaração continua a ser dos contribuintes, pelo que, se constatar que os dados pré-preenchidos não correspondem aos reais, deverá corrigi-los em conformidade.

Sempre que possível, alerte a entidade que esteve na origem da comunicação de dados divergentes (constante dos quadros destinados à identificação das entidades pagadoras dos rendimentos / retenções na fonte) para que esta proceda, quanto antes, à retificação dos valores por ela declarados. Poderá, através do número de identificação fiscal daquela entidade, conhecer a sua designação social / nome, devendo, para o efeito, aceder a "Serviços / Consultar / Ident. Client. / Fornec."

A dedução relativa às despesas gerais e familiares, bem como a dedução do IVA pela exigência de fatura são assumidas automaticamente na liquidação do IRS, não havendo lugar à inscrição de qualquer valor na declaração modelo 3, dado que a AT dispõe de todos os elementos necessários para o efeito.

As deduções relativas às **despesas de saúde, de formação e educação, encargos com imóveis para habitação permanente e encargos com lares** de todos os elementos do agregado familiar também **são assumidas automaticamente** na liquidação com base nos valores comunicados à AT.

No entanto, caso considere que aquele(s) valor(es) não estão corretos, deve inscrever no quadro 6C do anexo H os valores de todas as despesas agrupadas por tipo de dedução e relativamente a todos os elementos do agregado familiar identificado no Rosto da declaração.

03

PREENCHER A DECLARAÇÃO

SE TIVER SELECIONADO A OPÇÃO “OBTENÇÃO DE UMA DECLARAÇÃO PRÉ-PREENCHIDA”, DEVE, DE SEGUIDA, INDICAR O SEU N.º DE IDENTIFICAÇÃO FISCAL (NIF) E, CASO NÃO SEJA CASADO OU UNIDO DE FACTO OU, SENDO, NÃO PRETENDA OPTAR PELA TRIBUTAÇÃO CONJUNTA, CLIQUE EM “CONTINUAR”

SE FOR CASADO OU UNIDO DE FACTO PODE INDICAR, SE O PRETENDER, A OPÇÃO PELA TRIBUTAÇÃO CONJUNTA

Bom dia, HKBYHDFEB HHDHEH
NIF: 300000000

AT
autoridade
tributária e aduaneira

IRS > Entregar Declaração

Preencher Declaração

Anexos ▾ Rosto

0 Início 0 Início

- Serviço de Finanças da Área...
- Ano dos Rendimentos
- Nome do Sujeito Passivo
- Estado Civil do Sujeito Passi...
- Opção Pela Tributação Conj...
- Agregado Familiar
- Ascendentes e Colaterais
- Residência Fiscal
- Reembolso por Transferênci...
- Natureza da declaração
- Consignação de 0,5% do IRS...
- Prazos Especiais

Assistente de preenchimento

Para efetuar o preenchimento da sua declaração de forma simples e rápida, pode optar por uma das opções:

- Obtenção de uma declaração pré-preenchida ⓘ
- Leitura de uma declaração previamente gravada num ficheiro
- Obtenção da última declaração submetida
- Criação de uma declaração vazia

Por favor, indique:

Ano dos Rendimentos
2016 ▾

NIF do Sujeito Passivo A

Opção Pela Tributação Conjunta dos Rendimentos? ⓘ

ALERTA

Nos casos em que for o responsável por uma entidade, a responsabilidade pelos dados pré-preenchidos não correspondem aos reais, deverá corrigi-los em conformidade com os dados reais.

Sempre que possível, alerte os elementos do agregado familiar sobre os rendimentos / retenções e a opção de tributação conjunta, para que possam conhecer a sua designação e a opção de tributação conjunta.

A dedução relativa às despesas gerais e familiares, bem como a dedução do IVA pela exigência de fatura são assumidas automaticamente na liquidação do IRS, não havendo lugar à inscrição de qualquer valor na declaração modelo 3, dado que a AT dispõe de todos os elementos necessários para o efeito.

As deduções relativas às despesas de saúde, de formação e educação, encargos com imóveis para habitação permanente e encargos com lares de todos os elementos do agregado familiar também são assumidas automaticamente na liquidação com base nos valores comunicados à AT.

No entanto, caso considere que aquele(s) valor(es) não estão corretos, deve inscrever no quadro 6C do anexo H os valores de todas as despesas agrupadas por tipo de dedução e relativamente a todos os elementos do agregado familiar identificado no Rosto da declaração.

Gravar Validar Simular Ajudas Imprimir Entregar →

03

PREENCHER A DECLARAÇÃO

SE FOR CASADO OU UNIDO DE FACTO E PRETENDER OPTAR PELA TRIBUTAÇÃO CONJUNTA DEVE INDICAR ESSA OPÇÃO (3), DE SEGUIDA INDICAR O NIF DO OUTRO SUJEITO PASSIVO [DO OUTRO CÔNJUGE/UNIDO DE FACTO] (4) E DEPOIS CLICAR EM “CONTINUAR” (5)

Bom dia, HKBYHDFEB HHDHEH
NIF: 1000000000

AT
autoridade
tributária e aduaneira

Indique o

IRS > Entregar Declaração

Preencher Declaração

Anexos ▾ Rosto

0 Início 0 Início

- Serviço de Finanças da Área...
- Ano dos Rendimentos
- Nome do Sujeito Passivo
- Estado Civil do Sujeito Passi...
- Opção Pela Tributação Conj...
- Agregado Familiar
- Ascendentes e Colaterais
- Residência Fiscal
- Reembolso por Transferênci...
- Natureza da declaração
- Consignação de 0,5% do IRS...
- Prazos Especiais

Assistente de preenchimento

Para efetuar o preenchimento da sua declaração de forma simples e rápida, pode optar por uma das opções:

- Obtenção de uma declaração pré-preenchida ⓘ
- Leitura de uma declaração previamente gravada num ficheiro
- Obtenção da última declaração submetida
- Criação de uma declaração vazia

Por favor, indique:

Ano dos Rendimentos
2016 ▾

NIF do Sujeito Passivo A
1000000000

Opção Pela Tributação Conjunta dos Rendimentos? ⓘ

NIF do Sujeito Passivo B

CANCELAR CONTINUAR

ALERTA
Nos casos em que foi pos...
A responsabilidade 3...
Sempre que possível, alert...
A dedução relativa às des...
As deduções relativas às des...
No entanto, caso considere que aquele(s) valor(es) não estão correto(s), deve inscrever no quadro 6C do anexo H os valores de todas as despesas agrupadas por tipo de dedução e relativamente a todos os elementos do agregado familiar identificado no Rosto da declaração.

Gravar Validar Simular Ajustar Imprimir Entregar →

03 PREENCHER A DECLARAÇÃO

APÓS INDICAR O NIF
DO OUTRO CÔNJUGE
OU UNIDO DE FACTO
TEM DE PROCEDER À
RESPECTIVA
AUTENTICAÇÃO

PARA TAL, CLIQUE EM
“AUTENTICAR”

AT
autoridade
tributária e aduaneira

AUTENTICAÇÃO

Proceda à autenticação do(s) utilizador(es) indicado(s) para obter uma declaração pré-preenchida.

1XXXXXXXX Sujeito Passivo A	AUTENTICADO	✓
2XXXXXXXX Sujeito Passivo B	POR AUTENTICAR	AUTENTICAR

Cancelar

Selecione o utilizador que se pretende autenticar.

03 PREENCHER A DECLARAÇÃO

INTRODUZA A SENHA
PESSOAL DE ACESSO
DO OUTRO CÔNJUGE
OU UNIDO DE FACTO
(1)

E CLIQUE EM
“AUTENTICAR” (2)

AT
autoridade
tributária e aduaneira

AUTENTICAÇÃO

Proceda à autenticação do(s) utilizador(es) indicado(s) para obter uma declaração pré-preenchida.

NIF

Nº de Contribuinte

Senha de acesso

Autenticar

Recuperar senha Novo Utilizador

1XXXXXXXX	AUTENTICADO	✓
2XXXXXXXX	EM AUTENTICAÇÃO	➔

Cancelar

03

PREENCHER A DECLARAÇÃO

É APRESENTADA A MENSAGEM “DADOS DA DECLARAÇÃO”, INFORMANDO QUE A DECLARAÇÃO FOI PRÉ-PREENCHIDA COM OS VALORES COMUNICADOS À AUTORIDADE TRIBUTÁRIA E ADUANEIRA”. APÓS TER LIDO A MENSAGEM CLIQUE EM “FECHAR”

NOTA: NO EXEMPLO DO ECRÃ TRATA-SE DE UMA DECLARAÇÃO DE UM NÃO CASADO OU UNIDO DE FACTO OU DE UM CASADO/UNIDO DE FACTO NO REGIME DE TRIBUTAÇÃO SEPARADA. NO CASO DE TRIBUTAÇÃO CONJUNTA APARECERIAM OS NIF DOS DOIS SUJEITOS PASSIVOS (A E B)

Bom dia, HKBYHDFEB HHDHEH
NIF: 1100000000

AT
autoridade
tributária e aduaneira

Indique o

IRS > Entregar Declaração

Preencher Declaração

Anexos ▾ Rosto Anexo F

0 Início 0 Início

- Serviço de Finanças da Área...
- Ano dos Rendimentos
- Nome do Sujeito Passivo
- Estado Civil do Sujeito Passi...
- Opção Pela Tributação Conj...
- Agregado Familiar
- Ascendentes e Colaterais
- Residência Fiscal
- Reembolso por Transferênci...
- Natureza da declaração
- Consignação de 0,5% do IRS...
- Prazos Especiais

ALERTA

Nos casos em que foi pos...

A responsabilidade pelos...
corrigi-los em conformida...

Sempre que possível, alert...
rendimentos / retenções n...
conhecer a sua designaçã...

A dedução relativa às des...
inscrição de qualquer valo...

As deduções relativas às despesas de saúde, de formação e educação, encargos com imóveis para habitação permanente e encargos com lares de todos os elementos do agregado familiar também são assumidas automaticamente na liquidação com base nos valores comunicados à AT.

No entanto, caso considere que aquele(s) valor(es) não estão corretos, deve inscrever no quadro 6C do anexo H os valores de todas as despesas agrupadas por tipo de dedução e relativamente a todos os elementos do agregado familiar identificado no Rosto da declaração.

Dados da Declaração Modelo 3 de IRS

A declaração foi pré-preenchida com os valores comunicados à Autoridade Tributária e Aduaneira (AT).

Ano dos Rendimentos
2016

Sujeito Passivo A
1XXXXXXXX

Estado Atual da Declaração
Com pré-preenchimento

A sua declaração foi pré-preenchida com os elementos fornecidos pelas suas Entidades Pagadoras.
No caso de verificar alguma incorreção, é de sua responsabilidade proceder à respetiva retificação (acrescentar, alterar ou eliminar).

FECHAR

Gravar Validar Simular Ajudas Imprimir Entregar →

03

PREENCHER A DECLARAÇÃO

ENTRANDO NA DECLARAÇÃO:

1 – A OPÇÃO “ANEXOS” PERMITE-LHE ADICIONAR OU ELIMINAR OS DIFERENTES ANEXOS DA DECLARAÇÃO

2 – OS ANEXOS ATIVOS, INCLUINDO O ROSTO, SÃO IDENTIFICADOS NA BARRA SUPERIOR DO ECRÃ, DO LADO ESQUERDO. DE REFERIR QUE, QUANDO SE OPTA POR UMA DECLARAÇÃO PRÉ-PREENCHIDA, NA BARRA APARECEM LOGO OS ANEXOS QUE FORAM OBJETO DE PRÉ-PREENCHIMENTO

3 – O ANEXO QUE ESTÁ A SER VISUALIZADO/PREENCHIDO É SINALIZADO ATRAVÉS DO PREENCHIMENTO DO FUNDO A COR (NESTE CASO É O “ROSTO”)

4 – NA BARRA VERTICAL À ESQUERDA DO ECRÃ ESTÃO IDENTIFICADOS OS QUADROS DO ANEXO QUE ESTÁ A SER PREENCHIDO, SENDO QUE O QUADRO QUE ESTÁ A SER VISUALIZADO É SINALIZADO ATRAVÉS DO PREENCHIMENTO DO FUNDO A COR (NESTE EXEMPLO É O QUADRO 1 QUE ESTÁ A SER VISUALIZADO)

5 – NA BARRA SUPERIOR, NO LADO DIREITO, ESTÃO AS FUNCIONALIDADES: GRAVAR, VALIDAR, SIMULAR, AJUDAS, IMPRIMIR E ENTREGAR. ESTAS FUNCIONALIDADES ESTÃO SEMPRE VISÍVEIS EM TODOS OS ECRÃS

Bom dia, HKBYHDFEB HHDHEH
NIF: 1900000000

A Minha Área Sair

Indique o que pretende efetuar (Ex: Pagar IUC)

IRS > Entregar Declaração

Preencher Declaração

1 Anexos ▾ Rosto Anexo F 2

5 Gravar Validar Simular Ajuda Imprimir Entregar →

0 Início 3 1 Serviço de Finanças da Área do Domicílio Fiscal do(s) Sujeito(s) Passivo(s) ?

1 Serviço de Finanças da Área... 4 Código do Serviço de Finanças

2 Ano dos Rendimentos

3 Nome do Sujeito Passivo 01 914

4 Estado Civil do Sujeito Passi...

5 Opção Pela Tributação Conj...

6 Agregado Familiar

7 Ascendentes e Colaterais

8 Residência Fiscal

9 Reembolso por Transferênci...

10 Natureza da declaração

11 Consignação de 0,5% do IRS...

13 Prazos Especiais

03

PREENCHER A DECLARAÇÃO

ADICIONAR ANEXOS

PARA ADICIONAR
ANEXOS À SUA
DECLARAÇÃO:

1 - CLIQUE EM ANEXOS

E

2 – CLIQUE NO
BOTÃO “ADICIONAR
ANEXO”

The screenshot shows the 'Preencher Declaração' (Fill Declaration) interface. At the top, there is a user header with 'Bom dia, HKBYHDFEB HHDHEH' and 'NIF: 1000000000'. The main header includes the AT logo and a search bar with the placeholder 'Indique o que pretende efetuar (Ex: Pagar IUC)'. Below this, a breadcrumb trail shows 'IRS > Entregar Declaração'. The main content area is titled 'Preencher Declaração' and features a sidebar on the left with 'Anexos' (Attachments) and a '+ Adicionar Anexo' button. The main form area is divided into 'Rosto' (Personal Information) and 'Residência Fiscal' (Tax Residence). Under 'Residência Fiscal', there are sections for 'Residentes' (Residents) and 'Não residentes' (Non-residents). The 'Residentes' section includes radio buttons for '01 Continente', '02 Região Autónoma dos Açores', and '03 Região Autónoma da Madeira'. The 'Não residentes' section includes a radio button for '04 Não residente'. Below this, there are input fields for 'Representante - NIF' (05) and 'Residência em país de UE ou EEE' (06). At the bottom, there is a section for 'Se reside na União Europeia ou no Espaço Económico Europeu indique:' (If you reside in the European Union or the European Economic Area indicate:), with radio buttons for '07 Pretende a tributação pelo regime geral' and '08 Opta por um dos regimes abaixo indicados'.

03

PREENCHER A DECLARAÇÃO

ADICIONAR ANEXOS

1 – APÓS CLICAR NO BOTÃO “ADICIONAR ANEXO” É-LHE APRESENTADA A LISTA DE ANEXOS, DEVENDO SELECIONAR AQUELE QUE PRETENDE PREENCHER (POR EXEMPLO: O ANEXO A)

2 – OS ANEXOS QUE JÁ ESTÃO ABERTOS NÃO FICAM DISPONÍVEIS, SE APENAS PUDE EXISTIR UM POR DECLARAÇÃO, O QUE É EVIDENCIADO PELA SUA IDENTIFICAÇÃO A COR MAIS CLARA (NESTE EXEMPLO É O ANEXO F)

NOTA: A SITUAÇÃO REFERIDA EM 2 NÃO É APLICÁVEL PARA OS CASOS EM QUE OS ANEXOS SÃO PREENCHIDOS POR CADA TITULAR DE RENDIMENTOS, OU SEJA, QUANDO NA MESMA DECLARAÇÃO PODE EXISTIR MAIS DO QUE UM ANEXO (ANEXOS B, C, D, J E L)

Bom dia, HKBYHDFEB HHDHEH
NIF: 1000000000

A Minha Área Sair

Indique o que pretende efetuar (Ex: Pagar IUC)

IRS > Entregar Declaração

Preencher Declaração

Anexos ^ Rosto Anexo F

Gravar Validar Simular Ajudas Imprimir Entregar →

Rosto

Anexo F Rendimentos Prediais

+ Adicionar Anexo

Adicionar:

- Anexo A Rendimentos de Trabalho Dependente e Pensões
- Anexo B Rendimentos da Categoria B
- Anexo C Rendimentos da Categoria B, Regime Contabilidade Organizada
- Anexo D Transparência Fiscal e Herança Indivisa, Imputação de Rendimentos
- Anexo E Rendimentos de Capitais
- Anexo F Rendimentos Prediais
- Anexo G Mais-Valias e Outros Incrementos Patrimoniais
- Anexo G1 Mais-Valias não Tributadas
- Anexo H Benefícios fiscais e Deduções
- Anexo I Rendimentos de Herança Indivisa
- Anexo J Rendimentos Obtidos no Estrangeiro
- Anexo L Residente não habitual
- Anexo SS Segurança Social

03 PREENCHER A DECLARAÇÃO

ADICIONAR ANEXOS

TENDO SIDO SELECIONADO O ANEXO A, ESTE PASSA A ESTAR ASSINALADO NO LADO ESQUERDO DA BARRA SUPERIOR (1) E NA BARRA VERTICAL À ESQUERDA APARECEM OS QUADROS DESTE ANEXO FICANDO ASSINALADO AQUELE QUE ESTÁ A SER VISUALIZADO [NESTE CASO, O QUADRO 2] (2)

AT
autoridade
tributária e aduaneira

Indique o que pretende efetuar (Ex: Pagar IUC)

IRS > Entregar Declaração

Preencher Declaração

Anexos ▾ Rosto Anexo A Anexo F

Gravar Validar Simular Ajuda Imprimir Entregar →

2 Ano dos Rendimentos 2 Ano dos Rendimentos

3 Identificação do(s) Sujeito(s)...

4 Rendimentos do Trabalho D...

5 Rendimentos de Anos Anteri...

Ano
01 2016 ▾

03 PREENCHER A DECLARAÇÃO

ELIMINAR ANEXOS

SE PRETENDER ELIMINAR UM ANEXO DA SUA DECLARAÇÃO DEVE SELECIONAR “ANEXOS” (1) E DEPOIS CLICAR NO BOTÃO VERMELHO QUE SE ENCONTRA À DIREITA DO ANEXO QUE PRETENDE ELIMINAR [NESTE EXEMPLO É O ANEXO F] (2)

Bom dia, HKBYHDFEB HHOHEH
NIF: 1900000000

A Minha Área Sair

Indique o que pretende efetuar (Ex: Pagar IUC)

IRS > Entregar Declaração

Preencher Declaração

1 Anexos ^

Rosto Anexo A Anexo F

Gravar Validar Simular Ajuda Imprimir Entregar →

Rosto

Anexo A
Rendimentos de Trabalho Dependente e Pensões

Anexo F
Rendimentos Prediais

Ano
2016

2

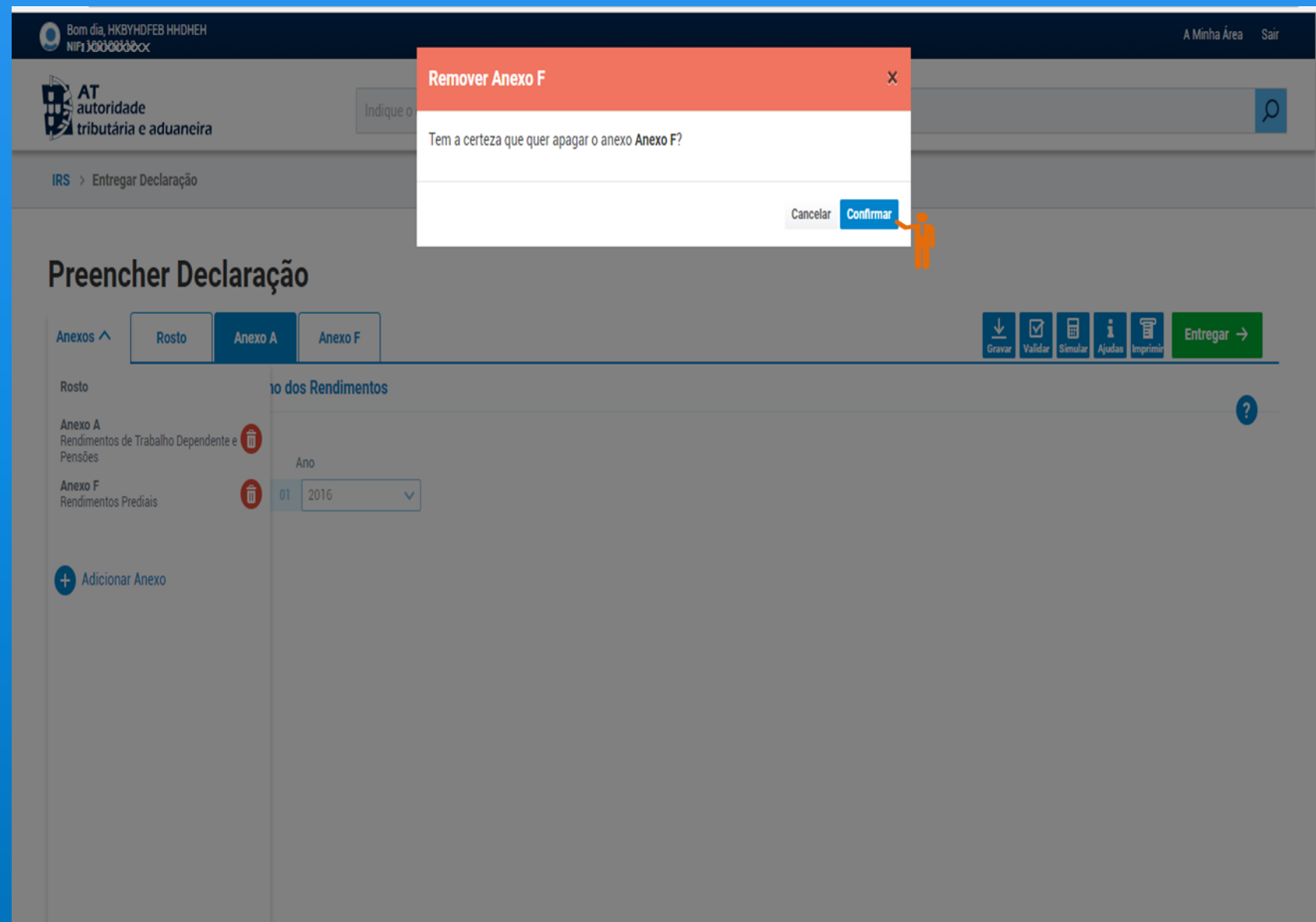
+ Adicionar Anexo

03

PREENCHER A DECLARAÇÃO

ELIMINAR ANEXOS

DEPOIS DE CLICAR NO BOTÃO PARA ELIMINAR O ANEXO APARECE UMA MENSAGEM PARA CONFIRMAR SE PRETENDE ESSA ELIMINAÇÃO. EM CASO AFIRMATIVO, DEVE CLICAR EM “CONFIRMAR”



Bom dia, HKBYHDFEB HHDHEH
NIFI 3000000000

A Minha Área Sair

Indique o

AT
autoridade
tributária e aduaneira

IRS > Entregar Declaração

Remover Anexo F

Tem a certeza que quer apagar o anexo Anexo F?

Cancelar Confirmar

Preencher Declaração

Anexos ^ Rosto Anexo A Anexo F

Gravar Validar Simular Ajuda Imprimir Entregar →

Rosto

Anexo A
Rendimentos de Trabalho Dependente e Pensões

Anexo F
Rendimentos Prediais

Ano

01 2016

+ Adicionar Anexo

03

PREENCHER A DECLARAÇÃO

ELIMINAR ANEXOS

DEPOIS DE CONFIRMAR A ELIMINAÇÃO DO ANEXO F ESTE É ELIMINADO E DEIXA DE ESTAR IDENTIFICADO NO LADO ESQUERDO DA BARRA SUPERIOR

NOTA: UM ANEXO ELIMINADO PODE VOLTAR A SER ADICIONADO. NO ENTANTO, SE SE TRATAR DE UM ANEXO OBJETO DE PRÉ-PREENCHIMENTO, QUANDO VOLTAR A SER ADICIONADO JÁ NÃO ESTARÁ PRÉ-PREENCHIDO.

Bom dia, HKBYHDFEB HHDHEH
NIF: 100000000

A Minha Área Sair

Indique o que pretende efetuar (Ex: Pagar IUC)

IRS > Entregar Declaração

Preencher Declaração

Anexos ▾ Rosto Anexo A

Gravar Validar Simular Ajudas Imprimir Entregar →

2 Ano dos Rendimentos 2 Ano dos Rendimentos

3 Identificação do(s) Sujeito(s)...

4 Rendimentos do Trabalho D... Ano
01 2016 ▾

5 Rendimentos de Anos Anteri...

03 PREENCHER A DECLARAÇÃO

ADICIONAR LINHAS NOS QUADROS:

PARA
INSERIR/ADICIONAR
LINHAS NOS QUADROS,
CLIQUE NO BOTÃO
“ADICIONAR LINHA”

The screenshot shows the AT website interface for filling out the tax declaration. At the top, there is a header with the AT logo, the text 'Bom dia, HKBYHDFEB HHDHEH NIF:100000000', and 'A Minha Área Sair'. Below the header is a search bar with the text 'Indique o que pretende efetuar (Ex: Pagar IUC)'. The main content area is titled 'Preencher Declaração' and includes a navigation menu with 'Anexos', 'Rosto', and 'Anexo F'. A toolbar contains buttons for 'Gravar', 'Validar', 'Simular', 'Ajuda', 'Imprimir', and 'Entregar'. The main form is for '6 Agregado Familiar' and includes a section 'A' with a text input field and a section 'B' for 'Dependentes (dependentes, afilhados civis e dependentes em guarda conjunta)'. A table for dependents has columns for 'NIF' and 'Grau Deficiência'. A red stick figure icon points to a '+ Adicionar Linha' button. A sidebar on the left lists various declaration steps from 0 to 13, with '6 Agregado Familiar' selected.

03 PREENCHER A DECLARAÇÃO

ELIMINAR LINHAS:

PARA ELIMINAR LINHAS
DOS QUADROS
SELECIONE O BOTÃO
VERMELHO SITUADO À
DIREITA DA LINHA QUE
PRETENDE ELIMINAR

Preencher Declaração

Anexos ▾ Rosto Anexo F

Gravar Validar Simular Ajudas Imprimir Entregar →

0 Início

1 Serviço de Finanças da Área...

2 Ano dos Rendimentos

3 Nome do Sujeito Passivo

4 Estado Civil do Sujeito Passi...

5 Opção Pela Tributação Conj...

6 Agregado Familiar

7 Ascendentes e Colaterais

8 Residência Fiscal

9 Reembolso por Transferênci...

10 Natureza da declaração

11 Consignação de 0,5% do IRS...

13 Prazos Especiais

6 Agregado Familiar






A

Se assinalou os campos 02 ou 05 do quadro 5 (NÃO opta pela tributação conjunta dos rendimentos), indique o NIF do cônjuge / unido de facto / cônjuge falecido (ano do óbito):

01

B Dependentes (dependentes, afilhados civis e dependentes em guarda conjunta)

Dependentes

	NIF	Grau Deficiência	
D1			
D2			 
D3			
D4			

+ Adicionar Linha

Afilhados Civis

03 PREENCHER A DECLARAÇÃO

EXPANDIR QUADROS:

OS QUADROS COM MUITAS COLUNAS E QUE POR ISSO NÃO PODEM SER INTEGRALMENTE VISUALIZADOS NO ECRÃ PODEM, SER EXPANDIDOS

PARA TAL DEVE FAZER DESLIZAR A BARRA DE NAVEGAÇÃO DO QUADRO PARA A DIREITA ATÉ VISUALIZAR A ÚLTIMA COLUNA

Bom dia, HKBYHDFEB HHDHEH
NIF: 999999999

A Minha Área Sair

Indique o que pretende efetuar (Ex: Pagar IUC)

IRS > Entregar Declaração

Preencher Declaração

Anexos ▾ Rosto Anexo A

Gravar Validar Simular Ajudas Imprimir Entregar →

2 Ano dos Rendimentos

3 Identificação do(s) Sujeito(s)...

4 Rendimentos do Trabalho D...

5 Rendimentos de Anos Anteri...

4 Rendimentos do Trabalho Dependente e/ou Pensões Obtidos em Território Português

A Rendimentos / Retenções / Contribuições Obrigatórias / Quotizações Sindicais / Contratos de Pré-Reforma / Informações Complementares

NIF da Entidade Pagadora	Código dos Rendimentos	Titular	Rendimentos	Retenções na Fonte	Contribuições	Retenção Sobretaxa	Quotizações Sindicais
+ Adicionar Linha							
			Rendimentos	Retenções na Fonte	Contribuições	Retenção Sobretaxa	Quotizações Sindicais
Soma de Controlo			0,00 €	0,00 €	0,00 €	0,00 €	0,00 €

Se declarou pensões de alimentos (código de rendimentos 405), opta pelo seu englobamento?

01 Sim 02 Não

B Pagamentos por Conta

Código dos Rendimentos	Titular	Valor
------------------------	---------	-------

03 PREENCHER A DECLARAÇÃO

EXPANDIR QUADROS:

PARA EXPANDIR O QUADRO CLIQUE NO BOTÃO “EXPANDIR”

Bom dia, HKBYHDFEB HHDHEH
NIF: 1234567890

A Minha Área Sair

Indique o que pretende efetuar (Ex: Pagar IUC)

IRS > Entregar Declaração

Preencher Declaração

Anexos ▾ Rosto Anexo A

Gravar Validar Simular Ajudas Imprimir Entregar →

2 Ano dos Rendimentos

3 Identificação do(s) Sujeito(s)...

4 Rendimentos do Trabalho D...

5 Rendimentos de Anos Anteri...

4 Rendimentos do Trabalho Dependente e/ou Pensões Obtidos em Território Português

A Rendimentos / Retenções / Contribuições Obrigatórias / Quotizações Sindicais / Contratos de Pré-Reforma / Informações Complementares

	NIF da Entidade Pagadora	Código dos Rendimentos	Titular	Rendimentos	Retenções na Fonte	Contribuições	Retenção Sobretaxa	Quotizações Sindicais
1		▼	▼					
2		▼	▼					
3		▼	▼					

+ Adicionar Linha

Expandir

	Rendimentos	Retenções na Fonte	Contribuições	Retenção Sobretaxa	Quotizações Sindicais
Soma de Controlo	0,00 €	0,00 €	0,00 €	0,00 €	0,00 €

03 PREENCHER A DECLARAÇÃO

EXPANDIR QUADROS:

DEPOIS DE SELECIONADO O BOTÃO “EXPANDIR”, A TOTALIDADE OU A QUASE TOTALIDADE DO QUADRO PASSA A ESTAR VISÍVEL

PARA VOLTAR AO ECRÃ NORMAL CLIQUE NO BOTÃO “ENCOLHER”

The screenshot shows the software interface for the IRS Mod. 3 declaration. It features a table with columns for 'NIF da Entidade Pagadora', 'Código dos Rendimentos', 'Titular', 'Rendimentos', 'Retenções na Fonte', 'Contribuições', 'Retenção Sobre taxa', 'Quotizações Sindicais', 'Data do Contrato Pré-Reforma', and 'Data do Primeiro...'. The table is shown in two states: collapsed and expanded. In the collapsed state, only the first three columns are visible. In the expanded state, all columns are visible. A blue button labeled 'Adicionar Linha' is located below the table. A blue button labeled 'Encolher' is located to the right of the table, and a blue button labeled 'Expandir' is located to the right of the table in the expanded state. A small orange icon of a person is visible in the bottom right corner of the software interface.

	NIF da Entidade Pagadora	Código dos Rendimentos	Titular	Rendimentos	Retenções na Fonte	Contribuições	Retenção Sobre taxa	Quotizações Sindicais	Data do Contrato Pré-Reforma	Data do Primeiro...
1		▼	▼							
2		▼	▼							
3		▼	▼							

Adicionar Linha

Encolher

Expandir

	Rendimentos	Retenções na Fonte	Contribuições	Retenção Sobre taxa	Quotizações Sindicais
Soma de Controlo	0,00 €	0,00 €	0,00 €	0,00 €	0,00 €

Se declarou pensões de alimentos (código de rendimentos 405), opta pelo seu enolamento?

03 PREENCHER A DECLARAÇÃO

SELECIONAR CÓDIGOS NOS QUADROS:

PARA INSERIR CÓDIGOS
NOS QUADROS, CLIQUE NO
MEIO DO CAMPO
REFERENTE AO CÓDIGO
PARA OBTER A LISTA DE
CÓDIGOS E DEPOIS
SELECIONE O CÓDIGO
PRETENDIDO

IRS > Entregar Declaração

Preencher Declaração

Anexos ▾ Rosto Anexo A

Gravar Validar Simular Ajudas Imprimir Entregar →

4 Rendimentos do Trabalho Dependente e/ou Pensões Obtidos em Território Português

A Rendimentos / Retenções / Contribuições Obrigatórias / Quotizações Sindicais / Contratos de Pré-Reforma / Informações Complementares

NIF da Entidade Pagadora	Código dos Rendimentos	Titular	Rendimentos	Retenções
	402 - Gratificações não atribuídas pela...			

+ Adicionar Linha Expandir

Rendimentos	Retenções	Contribuições	Retenção Sobretaxa	Quotizações Sindicais
0,00 €	0,00 €	0,00 €	0,00 €	0,00 €

Soma de Controlo

Se declarou pensões de alimentos (código de rendimentos 405), opta pelo seu englobamento?
01 Sim 02 Não

B Pagamentos por Conta

04 FUNCIONALIDADES

IDENTIFICAÇÃO DE ERROS:

PARA VERIFICAR SE A SUA DECLARAÇÃO ESTÁ CORRETAMENTE PREENCHIDA OU SE APRESENTA ERROS DEVE CLICAR NO BOTÃO “VALIDAR”, NO LADO DIREITO DA BARRA SUPERIOR

Bom dia, HKBYHDFEB HHDHEH
NIF12345678901234567890

AT
autoridade
tributária e aduaneira

Indique o que pretende efetuar (Ex: Pagar IUC)

IRS > Entregar Declaração

Preencher Declaração

Anexos ▾ Rosto Anexo F

Validar Simular Ajudas Imprimir Entregar →

0 Início 0 Início

1 Serviço de Finanças da Área...
2 Ano dos Rendimentos
3 Nome do Sujeito Passivo
4 Estado Civil do Sujeito Passivo...
5 Opção Pela Tributação Conj...
6 Agregado Familiar
7 Ascendentes e Colaterais
8 Residência Fiscal
9 Reembolso por Transferência...
10 Natureza da declaração
11 Consignação de 0,5% do IRS...
13 Prazos Especiais

ALERTA

Nos casos em que foi possível, a Administração Tributária e Aduaneira (AT) procedeu ao pré-preenchimento da declaração.

A responsabilidade pelos elementos constantes da declaração continua a ser dos contribuintes, pelo que, se constatar que os dados pré-preenchidos não correspondem aos reais, deverá corrigi-los em conformidade.

Sempre que possível, alerte a entidade que esteve na origem da comunicação de dados divergentes (constante dos quadros destinados à identificação das entidades pagadoras dos rendimentos / retenções na fonte) para que esta proceda, quanto antes, à retificação dos valores por ela declarados. Poderá, através do número de identificação fiscal daquela entidade, conhecer a sua designação social / nome, devendo, para o efeito, aceder a "Serviços / Consultar / Ident. Client. / Fornec."

A dedução relativa às despesas gerais e familiares, bem como a dedução do IVA pela exigência de fatura são assumidas automaticamente na liquidação do IRS, não havendo lugar à inscrição de qualquer valor na declaração modelo 3, dado que a AT dispõe de todos os elementos necessários para o efeito.

As deduções relativas às despesas de saúde, de formação e educação, encargos com imóveis para habitação permanente e encargos com lares de todos os elementos do agregado familiar também são assumidas automaticamente na liquidação com base nos valores comunicados à AT.

No entanto, caso considere que aquele(s) valor(es) não estão correto(s), deve inscrever no quadro 6C do anexo H os valores de todas as despesas agrupadas por tipo de dedução e relativamente a todos os elementos do agregado familiar identificado no Rosto da declaração.

04 FUNCIONALIDADES

IDENTIFICAÇÃO DE ERROS:

EXISTINDO ERROS DE PREENCHIMENTO OS MESMOS SÃO IDENTIFICADOS DA SEGUINTE FORMA:

1 – OS ANEXOS QUE CONTÊM ERROS SÃO IDENTIFICADOS COM UMA BARRA VERMELHA NA PARTE SUPERIOR

2 – NA BARRA VERTICAL À ESQUERDA OS QUADROS DOS ANEXOS QUE CONTÊM ERROS FICAM ASSINALADOS A VERMELHO

3 – OS QUADROS QUE CONTÊM ERROS SÃO APRESENTADOS A COR VERMELHA

4 – NA PARTE INFERIOR DO ECRÃ É APRESENTADA UMA BARRA COM A LISTA DOS ERROS DA DECLARAÇÃO

5 – A BARRA DE ERROS PODE SER EXPANDIDA OU ELIMINADA, SELECIONANDO, RESPECTIVAMENTE, OS BOTÕES “EXPANDIR” OU “X”, NO LADO DIREITO DESTA BARRA

The screenshot displays the 'Preencher Declaração' (Fill Declaration) interface. The top navigation bar includes 'Gravar', 'Validar', 'Simular', 'Ajudas', 'Imprimir', and 'Entregar'. The main content area is titled '4 Estado Civil do Sujeito Passivo' and contains a list of radio button options: 01 Casado, 02 União de facto, 03 Solteiro, divorciado ou separado judicialmente, 04 Viúvo, and 05 Separado de facto. A red error bar at the bottom indicates '1 / 10 Erros' in 'Rosto > Quadro 4' with the message 'Por favor indique o estado civil. (013R)'. A sidebar on the left lists various sections, with 'Estado Civil do Sujeito Passivo' highlighted in red. A bottom status bar shows the file name 'decl-m3-irs-2016-....xml' and a 'Show all' button.

04 FUNCIONALIDADES

IDENTIFICAÇÃO DE ERROS:

SE TIVER CLICADO NO BOTÃO “EXPANDIR”, A BARRA DE ERROS AUMENTA DE TAMANHO.

PARA VOLTAR À DIMENSÃO NORMAL, CLIQUE NO BOTÃO “ENCOLHER” NO LADO DIREITO DA BARRA

The screenshot displays the 'Preencher Declaração' (Fill Declaration) screen for 'Rosto' (Main) and 'Anexo A'. The left sidebar contains a navigation menu with 13 items, where '4 Estado Civil do Sujeito Passivo' is selected. The main content area shows the 'Estado Civil do Sujeito Passivo' section with five radio button options: 01 Casado, 02 União de facto, 03 Solteiro, divorciado ou separado judicialmente, 04 Viúvo, and 05 Separado de facto. At the bottom, an error message is displayed in a red box: '1 / 10 Erros Rosto > Quadro 4 Por favor indique o estado civil. (013R)'. The error bar includes navigation arrows, a close button, and a 'Show all' button.

04 FUNCIONALIDADES

IDENTIFICAÇÃO DE ERROS:

SE TIVER CLICADO NO BOTÃO PARA FECHAR A BARRA DE ERROS (“X”), ESTA DEIXA DE ESTAR VISÍVEL NO ECRÃ

The screenshot displays the 'Preencher Declaração' (Fill Declaration) interface. The breadcrumb trail shows 'IRS > Entregar Declaração'. The main title is 'Preencher Declaração'. Below the title, there are tabs for 'Anexos', 'Rosto', and 'Anexo A'. On the right side, there are buttons for 'Gravar', 'Validar', 'Simular', 'Ajuda', 'Imprimir', and a green 'Entregar' button with a right arrow. A sidebar on the left lists steps from 0 to 13, with step 4 'Estado Civil do Sujeito Passivo' highlighted. The main content area shows the title '4 Estado Civil do Sujeito Passivo' and a sub-section 'Estado Civil do Sujeito Passivo' with five radio button options: 01 Casado, 02 União de facto, 03 Solteiro, divorciado ou separado judicialmente, 04 Viúvo, and 05 Separado de facto. A question mark icon is visible in the top right corner of the main content area. At the bottom of the window, there is a taskbar with a file named 'decl-m3-irs-2016-....xml' and a 'Show all' button with an 'X' icon.

04 FUNCIONALIDADES

AJUDAS:

SE PRETENDER AJUDA NO PREENCHIMENTO DA DECLARAÇÃO OU OBTER ESCLARECIMENTOS, CLIQUE NO BOTÃO “AJUDAS”, NO LADO DIREITO DA BARRA SUPERIOR DO ECRÃ

Bom dia, HKBYHDFEB HDDHEH
NIF: 1100000000x

A Minha Área Sair

Indique o que pretende efetuar (Ex: Pagar IUC)

IRS > Entregar Declaração

Preencher Declaração

Anexos ▾ Rosto Anexo F

Gravar Validar **Ajudas** Imprimir Entregar →

0 Início 0 Início

- 1 Serviço de Finanças da Área...
- 2 Ano dos Rendimentos
- 3 Nome do Sujeito Passivo
- 4 Estado Civil do Sujeito Passivo...
- 5 Opção Pela Tributação Conj...
- 6 Agregado Familiar
- 7 Ascendentes e Colaterais
- 8 Residência Fiscal
- 9 Reembolso por Transferênci...
- 10 Natureza da declaração
- 11 Consignação de 0,5% do IRS...
- 13 Prazos Especiais

ALERTA

Nos casos em que foi possível, a Administração Tributária e Aduaneira (AT) procedeu ao pré-preenchimento da declaração.

A responsabilidade pelos elementos constantes da declaração continua a ser dos contribuintes, pelo que, se constatar que os dados pré-preenchidos não correspondem aos reais, deverá corrigi-los em conformidade.

Sempre que possível, alerte a entidade que esteve na origem da comunicação de dados divergentes (constante dos quadros destinados à identificação das entidades pagadoras dos rendimentos / retenções na fonte) para que esta proceda, quanto antes, à retificação dos valores por ela declarados. Poderá, através do número de identificação fiscal daquela entidade, conhecer a sua designação social / nome, devendo, para o efeito, aceder a "Serviços / Consultar / Ident. Client. / Fornecc."

A dedução relativa às despesas gerais e familiares, bem como a dedução do IVA pela exigência de fatura são assumidas automaticamente na liquidação do IRS, não havendo lugar à inscrição de qualquer valor na declaração modelo 3, dado que a AT dispõe de todos os elementos necessários para o efeito.

As deduções relativas às despesas de saúde, de formação e educação, encargos com imóveis para habitação permanente e encargos com lares de todos os elementos do agregado familiar também são assumidas automaticamente na liquidação com base nos valores comunicados à AT.

No entanto, **caso considere que aquele(s) valor(es) não estão correto(s)**, deve inscrever no quadro 6C do anexo H os valores de todas as despesas agrupadas por tipo de dedução e relativamente a todos os elementos do agregado familiar identificado no Rosto da declaração.

04 FUNCIONALIDADES

AJUDAS:

DEPOIS DE CLICAR NO BOTÃO “AJUDAS” SÃO-LHE DISPONIBILIZADAS DUAS OPÇÕES:

- “FACILITADOR”
- “AJUDAS POR TEMAS”

DEVE SELECIONAR A OPÇÃO QUE PRETENDE

The screenshot displays the 'Preencher Declaração' (Fill Declaration) interface. A modal window titled 'Ajudas' is open, showing two options: 'Facilitador' (Facilitator) and 'Ajudas por Temas' (Help by Topics). The background shows the 'Estado Civil do Sujeito Passivo' (Civil Status of the Taxpayer) section with a list of options: 01 Casado, 02 União de facto, 03 Solteiro, divorciado ou separado judicialmente, 04 Viúvo, and 05 Separado de facto. An error message is visible at the bottom: 'Rosto > Quadro 4 Por favor indique o estado civil. (013R)'. The interface includes navigation buttons like 'Validar', 'Simular', 'Ajudas', 'Imprimir', and 'Entregar'.

04 FUNCIONALIDADES

AJUDAS | FACILITADOR:

O “FACILITADOR” DIRECIONA-O DE IMEDIATO PARA O QUADRO DA DECLARAÇÃO QUE PRETENDE PREENCHER

PARA O EFEITO, DEVE CLICAR EM “PREENCHER” NO LADO DIREITO DE CADA UMA DAS SITUAÇÕES IDENTIFICADAS

The screenshot displays the 'Ajudas' (Aids) window within the 'Preencher Declaração' (Fill Declaration) interface. The window title is 'Ajudas' and it contains the instruction: 'Selecione uma das ajudas disponíveis ou ative a ajuda ao preenchimento'. Below this, there are two tabs: 'Facilitador' (selected) and 'Ajudas por Temas'. The 'Facilitador' tab lists various categories of aids with links to 'Preencher' (Fill) each item:

- Rendimentos Brutos do Trabalho Obtidos em Portugal**
 - Remunerações/salários/vencimentos [Preencher](#)
 - Gratificações não atribuídas pela entidade patronal [Preencher](#)
 - Pensões [Preencher](#)
 - Pensões de sobrevivência [Preencher](#)
 - Pensões de alimentos [Preencher](#)
 - Rendas temporárias e vitalícias [Preencher](#)
 - Pré-reforma (regime de transição) [Preencher](#)
- Imposto Retido**
 - Sobre os rendimentos do trabalho [Preencher](#)
 - Sobre pensões [Preencher](#)
 - Sobre pensões de sobrevivência [Preencher](#)
 - Sobre rendas [Preencher](#)
 - Sobre a pré-reforma [Preencher](#)
- Regimes de Proteção Social - Descontos Obrigatórios**
 - Sobre os rendimentos do trabalho [Preencher](#)
 - Sobre pensões [Preencher](#)
 - Sobre pensões de sobrevivência [Preencher](#)
- Sindicatos (exceto se for contrapartida de benefícios)**
 - Quotizações de trabalhadores dependentes [Preencher](#)

The background interface shows a progress bar with 13 steps, where step 4 'Estado Civil do Sujeito Passivo' is currently active. The top right corner of the interface includes buttons for 'Validar', 'Simular', 'Ajudas', 'Imprimir', and 'Entregar'.

04 FUNCIONALIDADES

AJUDAS | AJUDAS POR TEMAS:

NAS “AJUDAS POR TEMAS” É DISPONIBILIZADA INFORMAÇÃO SOBRE TEMAS RELEVANTES EM IRS E PARA O PREENCHIMENTO DA DECLARAÇÃO

PARA OBTER ESTE TIPO DE AJUDAS, CLIQUE NO TEMA SOBRE O QUAL PRETENDE OBTER ESCLARECIMENTOS (POR EXEMPLO: “DEDUÇÕES À COLETA”)

The screenshot displays the 'Preencher Declaração' (Fill Declaration) interface. A modal window titled 'Ajudas' is open, showing a list of topics under the 'Ajudas por Temas' tab. The list includes: Casamento, Creches, Dependentes, Divórcio, Deduções à coleta (highlighted with an orange person icon), Deduções à coleta de cálculo automático pela AT, Deduções à coleta de cálculo automático pela AT que podem ser declaradas no Anexo H, Dependentes em guarda conjunta, Donativos, Educação, Escolas, Falecimento, Formação Profissional, Gratificações, and Lares e Apoio Domiciliário. The background shows a progress bar with 13 steps, with step 4 'Estado Civil do Sujeito Passivo' selected. The top right of the interface has buttons for 'Validar', 'Simular', 'Ajudas', 'Imprimir', and 'Entregar'.

04 FUNCIONALIDADES

AJUDAS:

PARA ALÉM DO “FACILITADOR” E DAS “AJUDAS POR TEMAS”, SÃO TAMBÉM DISPONIBILIZADAS AJUDAS AO PREENCHIMENTO DOS QUADROS.

PARA OBTER ESSA AJUDA DEVE CLICAR NO BOTÃO “?”, NO LADO DIREITO DO ECRÃ DO QUADRO (1)

AO FAZÊ-LO APARECE UMA BARRA NA PARTE INFERIOR DO ECRÃ COM ESCLARECIMENTOS SOBRE O PREENCHIMENTO DO QUADRO DA DECLARAÇÃO QUE ESTÁ A SER VISUALIZADO (2)

PARA AUMENTAR A BARRA DAS AJUDAS CLIQUE NO BOTÃO “EXPANDIR” NO LADO DIREITO DA BARRA E PARA A FECHAR CLIQUE NO BOTÃO “X” NO MESMO LADO (3)

The screenshot displays the 'Preencher Declaração' (Fill Declaration) interface for the 'Opção Pela Tributação Conjunta dos Rendimentos' (Joint Taxation Option for Income). The interface includes a navigation menu on the left with 13 steps, a main content area with two questions, and a help bar at the bottom.

Navigation Menu:

- 0 Início
- 1 Serviço de Finanças da Área...
- 2 Ano dos Rendimentos
- 3 Nome do Sujeito Passivo
- 4 Estado Civil do Sujeito Passi...
- 5 Opção Pela Tributação Conj...**
- 6 Agregado Familiar
- 7 Ascendentes e Colaterais
- 8 Residência Fiscal
- 9 Reembolso por Transferênci...
- 10 Natureza da declaração
- 11 Consignação de 0,5% do IRS...
- 13 Prazos Especiais

Main Content Area:

5 Opção Pela Tributação Conjunta dos Rendimentos

1. Se assinalou os campos 01 (casado) ou 02 (unido de facto) do quadro 4, indique se ambos os cônjuges ou unidos de facto optam pela tributação conjunta dos rendimentos

01 Sim 02 Não

2. Se assinalou o campo 01 (Sim), indique o Sujeito Passivo B

Sujeito Passivo B

NIF Sujeito Passivo B Grau de Deficiência

Ajuda

Quadro 5

QUADRO 5 - OPÇÃO PELA TRIBUTAÇÃO CONJUNTA DOS RENDIMENTOS

Este quadro destina-se ao exercício da opção pela tributação conjunta dos rendimentos obtidos pelos sujeitos passivos casados e não separados judicialmente de pessoas e bens e pelos unidos de facto, pelo que só deve ser preenchido se no quadro 4 tiver sido assinalado o campo 01, ou o campo 02.

Para preenchimento deste quadro vejam-se, também, as instruções relativas ao quadro 3.

04 FUNCIONALIDADES

SIMULAÇÃO DO RESULTADO DA LIQUIDAÇÃO DE IRS:

PARA SIMULAR O RESULTADO DA SUA LIQUIDAÇÃO DE IRS, ISTO É PARA SABER QUAL O VALOR DO IRS A PAGAR OU A RECEBER, CLIQUE NO BOTÃO “SIMULAR” NO LADO DIREITO DA BARRA SUPERIOR DO ECRÃ

NOTA: SÓ PODERÁ OBTER ESTA SIMULAÇÃO SE A SUA DECLARAÇÃO NÃO TIVER ERROS DE PREENCHIMENTO (PARA SABER, CLICAR NO BOTÃO “VALIDAR”)

Bom dia, HKBYHDFEB HHDHEH
NIF: 123456789010

A Minha Área Sair

Indique o que pretende efetuar (Ex: Pagar IUC)

IRS > Entregar Declaração

Preencher Declaração

Anexos ▾ Rosto Anexo F

Gravar Simular Ajustas Imprimir Entregar →

0 Início 0 Início

- 1 Serviço de Finanças da Área...
- 2 Ano dos Rendimentos
- 3 Nome do Sujeito Passivo
- 4 Estado Civil do Sujeito Passi...
- 5 Opção Pela Tributação Conj...
- 6 Agregado Familiar
- 7 Ascendentes e Colaterais
- 8 Residência Fiscal
- 9 Reembolso por Transferênci...
- 10 Natureza da declaração
- 11 Consignação de 0,5% do IRS...
- 13 Prazos Especiais

ALERTA

Nos casos em que foi possível, a Administração Tributária e Aduaneira (AT) procedeu ao pré-preenchimento da declaração.

A responsabilidade pelos elementos constantes da declaração continua a ser dos contribuintes, pelo que, se constatar que os dados pré-preenchidos não correspondem aos reais, deverá corrigi-los em conformidade.

Sempre que possível, alerte a entidade que esteve na origem da comunicação de dados divergentes (constante dos quadros destinados à identificação das entidades pagadoras dos rendimentos / retenções na fonte) para que esta proceda, quanto antes, à retificação dos valores por ela declarados. Poderá, através do número de identificação fiscal daquela entidade, conhecer a sua designação social / nome, devendo, para o efeito, aceder a "Serviços / Consultar / Ident. Client. / Fornec."

A dedução relativa às despesas gerais e familiares, bem como a dedução do IVA pela exigência de fatura são assumidas automaticamente na liquidação do IRS, não havendo lugar à inscrição de qualquer valor na declaração modelo 3, dado que a AT dispõe de todos os elementos necessários para o efeito.

As deduções relativas às **despesas de saúde, de formação e educação, encargos com imóveis para habitação permanente e encargos com lares** de todos os elementos do agregado familiar também são assumidas automaticamente na liquidação com base nos valores comunicados à AT.

No entanto, caso considere que aquele(s) valor(es) não estão correto(s), deve inscrever no quadro 6C do anexo H os valores de todas as despesas agrupadas por tipo de dedução e relativamente a todos os elementos do agregado familiar identificado no Rosto da declaração.

04 FUNCIONALIDADES

SIMULAÇÃO DO RESULTADO DA LIQUIDAÇÃO DE IRS:

DEPOIS DE SELECIONAR A FUNCIONALIDADE “SIMULAR” É-LHE APRESENTADO O RESULTADO DA SIMULAÇÃO (IMPOSTO A PAGAR OU IMPOSTO A RECEBER OU NULO)

Bom dia, HKBYHDFEB HHDHEH
NIF: 1000000000

A Minha Área Sair

AT
autoridade
tributária e aduaneira

IRS > Entregar Declaração

Preencher Declaração

Anexos ▾ Rosto Anexo A

0 Início 0 Início

- Serviço de Finanças da Área...
- Ano dos Rendimentos
- Nome do Sujeito Passivo
- Estado Civil do Sujeito Passi...
- Opção Pela Tributação Conj...
- Agregado Familiar
- Ascendentes e Colaterais
- Residência Fiscal
- Reembolso por Transferênci...

Resultado da Simulação

Rendimento global	45.623,40 €	Excesso limite do quociente familiar	0,00 €
Deduções específicas	6.618,25 €	Imposto de tribut. autónomas	0,00 €
Perdas a recuperar	0,00 €	Coleta total	11.738,51 €
Acréscimos ao rendimento	0,00 €	Deduções à coleta	0,00 €
Rendimento Coletável	39.005,15 €	Benefício Municipal	0,00 €
Q. de rend. de anos anteriores	0,00 €	Acréscimos à coleta	0,00 €
Rend. Isentos suj. a englob.	0,00 €	Coleta líquida	11.738,51 €
Rend. para determ. de taxas	39.005,15 €	Retenções na fonte	8.250,00 €
Quociente Familiar	1,00	Pagamentos por conta	0,00 €
Taxa	37,00 %	Sobretaxa:	
Importância apurada	14.431,91 €	Rendimento	31.585,15 €
Parcela a abater	2.693,40 €	Crédito	0,00 €
Imposto de rend. de anos anteriores	0,00 €	Deduções	0,00 €
Imposto de rendimentos isentos	0,00 €	Retenções na fonte	664,00 €
Taxa adicional	0,00 €	Cálculo sobretaxa	-111,26 €

Valor a pagar **3.377,25 €**

Validar Simular Ajudas Imprimir Entregar →

chidos não correspondem aos reais, deverá
ficação das entidades pagadoras dos
de identificação fiscal daquela entidade,
liquidação do IRS, não havendo lugar à
s de todos os elementos do agregado

04 FUNCIONALIDADES

SIMULAÇÃO DO RESULTADO DA LIQUIDAÇÃO DE IRS:

NA PARTE INFERIOR DA PÁGINA DA SIMULAÇÃO EXISTE UM ALERTA QUE INFORMA QUE O SIMULADOR NÃO CONTEMPLA TODAS AS SITUAÇÕES (1). PARA OBTER MAIS INFORMAÇÃO CLIQUE EM "INFORMAÇÃO ADICIONAL" (2)

PODE TAMBÉM IMPRIMIR O RESULTADO DA SIMULAÇÃO (3)

PARA VOLTAR À APLICAÇÃO, CLIQUE EM "FECHAR SIMULADOR" (4)

Preencher Declaração

Valor a pagar: **3.377,25 €**

ALERTA

A liquidação das Declarações Modelo 3 de IRS é efetuada por um programa específico; a simulação que efetuou não contempla todas as situações declarativas, pelo que os resultados obtidos podem apresentar diferenças, relativamente à liquidação a emitir pelo sistema de liquidação central.

Acréscimos ao rendimento	0,00 €	Deduções à coleta	0,00 €
Rendimento Coletável	39.005,15 €	Benefício Municipal	0,00 €
Q. de rend. de anos anteriores	0,00 €	Acréscimos à coleta	0,00 €
Rend. isentos suj. a englob.	0,00 €	Coleta líquida	11.738,51 €
Rend. para determ. de taxas	39.005,15 €	Retenções na fonte	8.250,00 €
Quociente Familiar	1,00	Pagamentos por conta	0,00 €
Taxa	37,00 %	Sobretaxa:	
Importância apurada	14.431,91 €	Rendimento	31.585,15 €
Parcela a abater	2.693,40 €	Crédito	0,00 €
Imposto de rend. de anos anteriores	0,00 €	Deduções	0,00 €
Imposto de rendimentos isentos	0,00 €	Retenções na fonte	664,00 €
Taxa adicional	0,00 €	Cálculo sobretaxa	-111,26 €

1 **INFORMAÇÃO ADICIONAL** 2 **IMPRIMIR SIMULAÇÃO** 3 **FECHAR SIMULADOR** 4

04 FUNCIONALIDADES

SIMULAÇÃO DO RESULTADO DA LIQUIDAÇÃO DE IRS:

SE TIVER CLICADO NO BOTÃO
“INFORMAÇÃO ADICIONAL” É-LHE
APRESENTADA INFORMAÇÃO
SOBRE AS SITUAÇÕES QUE O
SIMULADOR NÃO SIMULA OU NÃO
CONTEMPLA NA SIMULAÇÃO

PARA SAIR DESTA PÁGINA CLIQUE
EM “FECHAR”

The screenshot displays the AT website interface for filing an IRS declaration. The main page is titled 'Preencher Declaração' and shows a progress bar with steps from '0 Início' to '11 Consignação de 0,5% do IRS...'. A pop-up window titled 'Informações' is overlaid on the page, providing details about the simulation's scope. The pop-up lists situations not simulated and those simulated but not contemplated. A 'FECHAR' button is visible at the bottom right of the pop-up.

Bom dia, HKBYHDFEB HHDHEH
NIF: 1300000000

AT
autoridade
tributária e aduaneira

IRS > Entregar Declaração

Preencher Declaração

Anexos ▾ Rosto Anexo A

0 Início 0 Início

1 Serviço de Finanças da Área...
2 Ano dos Rendimentos
3 Nome do Sujeito Passivo
4 Estado Civil do Sujeito Passivo...
5 Opção Pela Tributação Conj...
6 Agregado Familiar
7 Ascendentes e Colaterais
8 Residência Fiscal
9 Reembolso por Transferênci...
10 Natureza da declaração
11 Consignação de 0,5% do IRS...

ALERTA
Nos casos em que foi po...
A responsabilidade pelos
corrigi-los em conformid...
Sempre que possível, ale...
rendimentos / retenções...
conhecer a sua designaç...
A dedução relativa às de
inscrição de qualquer va...
As deduções relativas às...
familiar também são ass...
No entanto, caso consid...
relativamente a todos o...

Informações

A aplicação de simulação de cálculo do IRS não simula as seguintes situações:

- Rendimentos obtidos no estrangeiro (Anexo J);
- Rendimentos dos contribuintes não residentes quando estes optam pelas taxas do art. 68.º do CIRS, ou pelas regras dos residentes do art. 17.º A do CIRS (Rosto);
- Rendimentos auferidos por contribuintes residentes não habituais (Anexo L);
- Rendimentos auferidos por contribuintes com residência parcial (Rosto);

A aplicação de simulação de cálculo do IRS simula mas não contempla:

- As componentes determinadas após o cálculo do imposto apurado, nomeadamente juros de retenção poupança e os juros compensatórios a favor do Estado;
- Valores de partes sociais adquiridas ao abrigo do regime de neutralidade fiscal;
- Rendimentos de anos anteriores da categoria B;
- Tratamento de valores de perdas de anos anteriores das categorias B, F ou G;
- Contribuições obrigatórias para regimes de proteção social (anexo D);
- O reinvestimento do valor de realização de imóvel destinado a habitação e permanente;
- Rendimentos da propriedade intelectual;
- Rendimentos de não residentes c/ opção pelas taxas do artigo 68º ou pelas regras dos residentes -artº 17ºA do CIRS;
- Adiantamentos por conta de lucros versus ajustamentos;
- Exclusão dos rendimentos agrícolas;
- Alienação onerosa de partes sociais de micro e pequenas empresas;
- Lucros e rendimentos de capitais pagos por entidades não residente com regime fiscal mais favorável (anexo D);
- Rendimentos de UP em fundos de investimento;
- Transferência de residência para fora do território português com aplicação do regime previsto no artigo 10.º-A do Código do IRS.

Gravar Validar Simular Ajudas Imprimir Entregar →

FECHAR

04 FUNCIONALIDADES

IMPRIMIR:

SE QUISER IMPRIMIR A DECLARAÇÃO CLIQUE NO BOTÃO DESSA FUNCIONALIDADE, NO LADO DIREITO DA BARRA SUPERIOR

Bom dia, HKBYHDFEB HHDHEH
NIFI X00088000x

A Minha Área Sair

Indique o que pretende efetuar (Ex: Pagar IUC)

IRS > Entregar Declaração

Preencher Declaração

Anexos ▾ Rosto Anexo F

Gravar Validar Simular **Imprimir** Entregar →

0 Início 0 Início

- 1 Serviço de Finanças da Área...
- 2 Ano dos Rendimentos
- 3 Nome do Sujeito Passivo
- 4 Estado Civil do Sujeito Passi...
- 5 Opção Pela Tributação Conj...
- 6 Agregado Familiar
- 7 Ascendentes e Colaterais
- 8 Residência Fiscal
- 9 Reembolso por Transferênci...
- 10 Natureza da declaração
- 11 Consignação de 0,5% do IRS...
- 13 Prazos Especiais

ALERTA

Nos casos em que foi possível, a Administração Tributária e Aduaneira (AT) procedeu ao pré-preenchimento da declaração.

A responsabilidade pelos elementos constantes da declaração continua a ser dos contribuintes, pelo que, se constatar que os dados pré-preenchidos não correspondem aos reais, deverá corrigi-los em conformidade.

Sempre que possível, alerte a entidade que esteve na origem da comunicação de dados divergentes (constante dos quadros destinados à identificação das entidades pagadoras dos rendimentos / retenções na fonte) para que esta proceda, quanto antes, à retificação dos valores por ela declarados. Poderá, através do número de identificação fiscal daquela entidade, conhecer a sua designação social / nome, devendo, para o efeito, aceder a "Serviços / Consultar / Ident. Client. / Fornec."

A dedução relativa às despesas gerais e familiares, bem como a dedução do IVA pela exigência de fatura são assumidas automaticamente na liquidação do IRS, não havendo lugar à inscrição de qualquer valor na declaração modelo 3, dado que a AT dispõe de todos os elementos necessários para o efeito.

As deduções relativas às **despesas de saúde, de formação e educação, encargos com imóveis para habitação permanente e encargos com lares** de todos os elementos do agregado familiar também **são assumidas automaticamente** na liquidação com base nos valores comunicados à AT.

No entanto, caso considere que aquele(s) valor(es) não estão correto(s), deve inscrever no quadro 6C do anexo H os valores de todas as despesas agrupadas por tipo de dedução e relativamente a todos os elementos do agregado familiar identificado no Rosto da declaração.

04 FUNCIONALIDADES

IMPRIMIR:

EXEMPLO DA
IMPRESSÃO DA
DECLARAÇÃO

Bom dia, HKBYHDFEB HHDP
NIF: 1234567890

27/1/2018 Modelo 3 - IRS

A Minha Área Sair

Modelo 3 - IRS

Rosto

1 Serviço de Finanças da Área do Domicílio Fiscal do(s) Sujeito(s) Passivo(s)

Código do Serviço de Finanças

01 914

2 Ano dos Rendimentos

Ano

01 2016

3 Nome do Sujeito Passivo

Sujeito Passivo A

NIF

01 1XXXXXXX

Grau de Deficiência

%

Deficiente das Forças Armadas

4 Estado Civil do Sujeito Passivo

Estado Civil do Sujeito Passivo

01 Casado

02 União de facto

03 Solteiro, divorciado ou separado judicialmente

04 Viúvo

05 Separado de facto

5 Opção Pela Tributação Conjunta dos Rendimentos

A

1. Se assinalou os campos 01 (casado) ou 02 (unido de facto) do quadro 4, indique se ambos os cônjuges ou unidos de facto optam pela tributação conjunta dos rendimentos

01 Sim 02 Não

2. Se assinalou o campo 01 (Sim), indique o Sujeito Passivo B

Sujeito Passivo B

1/5

Anexos ▾ Rosto

0 Início

- Serviço de Finanças da
- Ano dos Rendimentos
- Nome do Sujeito Passivo
- Estado Civil do Sujeito P
- Opção Pela Tributação C
- Agregado Familiar
- Ascendentes e Colateral
- Residência Fiscal
- Reembolso por Transfer
- Natureza da declaração
- Consignação de 0,5% do

Imprimir Entregar →

?

ndem aos reais, deverá

des pagadoras dos
scal daquela entidade,

ão havendo lugar à

entos do agregado

tipo de dedução e

05 ENTREGAR A DECLARAÇÃO

SE APÓS VALIDAÇÃO
OBTIVER A MENSAGEM
DE QUE A DECLARAÇÃO
NÃO APRESENTA ERROS
PODE PROCEDER À SUA
ENTREGA CLICANDO NO
BOTÃO “ENTREGAR” NO
LADO DIREITO DA
BARRA SUPERIOR DO
ECRÃ

Bom dia, HKBYHDFEB HHDHEH
NIF12345678901234567890

AT
autoridade
tributária e aduaneira

Indique o que pretende efetuar (Ex: Pagar IUC)

IRS > Entregar Declaração

Preencher Declaração

Anexos ▾ Rosto Anexo F

Gravar Validar Simular Ajudas Imp Entregar →

0 Início 0 Início

- 1 Serviço de Finanças da Área...
- 2 Ano dos Rendimentos
- 3 Nome do Sujeito Passivo
- 4 Estado Civil do Sujeito Passi...
- 5 Opção Pela Tributação Conj...
- 6 Agregado Familiar
- 7 Ascendentes e Colaterais
- 8 Residência Fiscal
- 9 Reembolso por Transferênci...
- 10 Natureza da declaração
- 11 Consignação de 0,5% do IRS...
- 13 Prazos Especiais

ALERTA

Nos casos em que foi possível, a Administração Tributária e Aduaneira (AT) procedeu ao pré-preenchimento da declaração.

A responsabilidade pelos elementos constantes da declaração continua a ser dos contribuintes, pelo que, se constatar que os dados pré-preenchidos não correspondem aos reais, deverá corrigi-los em conformidade.

Sempre que possível, alerte a entidade que esteve na origem da comunicação de dados divergentes (constante dos quadros destinados à identificação das entidades pagadoras dos rendimentos / retenções na fonte) para que esta proceda, quanto antes, à retificação dos valores por ela declarados. Poderá, através do número de identificação fiscal daquela entidade, conhecer a sua designação social / nome, devendo, para o efeito, aceder a "Serviços / Consultar / Ident. Client. / Fornec."

A dedução relativa às despesas gerais e familiares, bem como a dedução do IVA pela exigência de fatura são assumidas automaticamente na liquidação do IRS, não havendo lugar à inscrição de qualquer valor na declaração modelo 3, dado que a AT dispõe de todos os elementos necessários para o efeito.

As deduções relativas às despesas de saúde, de formação e educação, encargos com imóveis para habitação permanente e encargos com lares de todos os elementos do agregado familiar também são assumidas automaticamente na liquidação com base nos valores comunicados à AT.

No entanto, caso considere que aquele(s) valor(es) não estão correto(s), deve inscrever no quadro 6C do anexo H os valores de todas as despesas agrupadas por tipo de dedução e relativamente a todos os elementos do agregado familiar identificado no Rosto da declaração.

05 ENTREGAR A DECLARAÇÃO

DE SEGUIDA APARECE-LHE ESTA MENSAGEM NO ECRÃ. PARA CONTINUAR O PROCESSO DE ENTREGA CLIQUE EM “ENTREGAR”

The screenshot shows the 'Entrega de Declaração' (Submission of Declaration) page in the AT system. A modal dialog box titled 'Entrega de Declaração' is displayed in the center, containing the following information:

- Ano: 2016
- NIF do Sujeito Passivo A: 1XXXXXXXX
- Message: 'Caso já tenha entregue uma declaração (papel ou internet), para o mesmo ano, esta irá substituir a anterior.'
- Buttons: 'CANCELAR' and 'ENTREGAR' (highlighted with an orange stick figure icon).

The background interface includes a navigation menu on the left with steps 0 to 11, a main content area with an 'ALERTA' (Warning) section, and a top navigation bar with buttons for 'Gravar', 'Validar', 'Simular', 'Ajuda', 'Imprimir', and 'Entregar'.

05 ENTREGAR A DECLARAÇÃO

CLIQUE NO BOTÃO
“AUTENTICAR”

NOTA: NO CASO DE
CONTRIBUINTES CASADOS
OU UNIDOS DE FACTO, É
SOLICITADA A
AUTENTICAÇÃO DE
AMBOS OS CÔNJUGES OU
UNIDOS DE FACTO

The screenshot displays the 'AUTENTICAÇÃO' (Authentication) screen of the IRS declaration submission system. At the top left is the logo of the AT (Autoridade Tributária e Aduaneira). The title 'AUTENTICAÇÃO' is centered at the top. Below the title is a blue icon representing multiple users. A central instruction box states: 'Proceda à autenticação do(s) utilizador(es) indicado(s) para efetuar a entrega da declaração.' Below this, a list of users is shown, with the first entry '1XXXXXXXXX Sujeito Passivo A' highlighted. To the right of this entry are two buttons: 'POR AUTENTICAR' and 'AUTENTICAR'. An orange stick figure icon is pointing at the 'AUTENTICAR' button. Below the user list is a 'Cancelar' button. To the right of the user list, there is a blue padlock icon and the text 'Selecione o utilizador que se pretende autenticar.' At the bottom left, there is a link 'Alterar Senha'. At the bottom right, the version information 'Atualizado em 2018-01-31. Versão 3.6.2-SNAPSHOT' is displayed.

05 ENTREGAR A DECLARAÇÃO

INTRODUZA A SENHA
PESSOAL DE ACESSO AO
PORTAL DAS FINANÇAS
(1) E DEPOIS CLIQUE EM
“AUTENTICAR” (2)

AT
autoridade
tributária e aduaneira

AUTENTICAÇÃO

Proceda à autenticação do(s) utilizador(es) indicado(s) para efetuar a entrega da declaração.

NIF

1XXXXXXXXX
Sujeito Passivo A

EM AUTENTICAÇÃO

Cancelar

1XXXXXXXXX

1

Mostrar

Autenticar

2

Recuperar senha

Novo Utilizador

Alterar Senha

Atualizado em 2018-01-31. Versão 3.6.2-SNAPSHOT

05

ENTREGAR A DECLARAÇÃO

ALERTAS:

SE FOR APRESENTADA
UMA MENSAGEM A
INFORMAR QUE EXISTEM
ALERTAS DEVERÁ CLICAR
EM “FECHAR” E VOLTAR
À APLICAÇÃO PARA
VERIFICAR ESSES
ALERTAS

The screenshot displays the AT portal interface. At the top, a user is logged in with the name 'Bom dia, HKBYHDFEB HHDHEH' and a NIF number. The main navigation bar includes the AT logo and the text 'Indique o...'. Below this, the breadcrumb 'IRS > Entregar Declaração' is visible. The central area is titled 'Preencher Declaração' and features a sidebar with a list of steps from 0 to 11. A modal window titled 'Entrega de Declaração' is overlaid on the page, containing the message: 'Não foi efetuada a entrega da declaração por se terem detetados alertas na declaração. Por favor verifique-os.' and a 'FECHAR' button. The background form shows an 'ALERTA' section with the following text: 'Nos casos em que foi possível, a Administração Tributária e Aduaneira (AT) procedeu ao pré-preenchimento da declaração. A responsabilidade pelos elementos constantes da declaração continua a ser dos contribuintes, pelo que, se constatar que os dados pré-preenchidos não correspondem aos reais, deverá corrigi-los em conformidade. Sempre que possível, alerte a entidade que esteve na origem da comunicação de dados divergentes (constante dos quadros destinados à identificação das entidades pagadoras dos rendimentos / retenções na fonte) para que esta proceda, quanto antes, à retificação dos valores por ela declarados. Poderá, através do número de identificação fiscal daquela entidade, conhecer a sua designação social / nome, devendo, para o efeito, aceder a "Serviços / Consultar / Ident. Client. / Formac."'. Below the alert, there is a section titled 'Alertas' with a '1 / 2' indicator and a detailed message: 'Deve entregar o Anexo B ou C, porque existem elementos do agregado familiar ou herança indivisa que, durante o ano do imposto, estiveram inscritos para o exercício de atividade profissional ou empresarial e/ou são conhecidos rendimentos profissionais ou empresariais pagos por entidades terceiras e/ou foram emitidas faturas ou faturas-recibo por elemento(s) do agregado familiar, as quais constituem rendimentos profissionais ou empresariais. (013W)'. The bottom right of the page shows navigation icons for 'Gravar', 'Validar', 'Simular', 'Ajustar', 'Imprimir', and 'Entregar'.

05

ENTREGAR A DECLARAÇÃO

ALERTAS:

OS ALERTAS SÃO APRESENTADOS EM BARRA SITUADA NA PARTE INFERIOR DO ECRÃ (1)

A BARRA DOS ALERTAS PODE SER AUMENTADA, CLICANDO NO BOTÃO “EXPANDIR” NO LADO DIREITO DA BARRA (2)

PARA FECHAR A BARRA DOS ALERTAS CLIQUE NO BOTÃO “X”, TAMBÉM NO LADO DIREITO DA BARRA (3)

The screenshot displays the 'Preencher Declaração' (Fill Declaration) interface. At the top, there are navigation tabs for 'Anexos', 'Rosto', and 'Anexo A'. A toolbar on the right contains icons for 'Gravar', 'Validar', 'Simular', 'Ajuda', 'Imprimir', and 'Entregar'. A sidebar on the left lists steps from 0 to 13, with '0 Início' selected. The main content area shows an 'ALERTA' (Alert) box with the following text:

ALERTA

Nos casos em que foi possível, a Administração Tributária e Aduaneira (AT) procedeu ao pré-preenchimento da declaração.

A responsabilidade pelos elementos constantes da declaração continua a ser dos contribuintes, pelo que, se constatar que os dados pré-preenchidos não correspondem aos reais, deverá corrigi-los em conformidade.

Sempre que possível, alerte a entidade que esteve na origem da comunicação de dados divergentes (constante dos quadros destinados à identificação das entidades pagadoras dos rendimentos / retenções na fonte) para que esta proceda, quanto antes, à retificação dos valores por ela declarados. Poderá, através do número de identificação fiscal daquela entidade, conhecer a sua designação social / nome, devendo, para o efeito, aceder a "Serviços / Consultar / Ident. Client. / Fornec."

A dedução relativa às despesas gerais e familiares, bem como a dedução do IVA pela exigência de fatura são assumidas automaticamente na liquidação do IRS, não havendo lugar à inscrição de qualquer valor na declaração modelo 3, dado que a AT dispõe de todos os elementos necessários para o efeito.

As deduções relativas às **despesas de saúde, de formação e educação, encargos com imóveis para habitação permanente e encargos com lares** de todos os elementos do agregado familiar também são assumidas automaticamente na liquidação com base nos valores comunicados à AT.

At the bottom, an alert bar is visible with the text: 'Deve entregar o Anexo B ou C, porque existem elementos do agregado familiar ou herança indivisa que, durante o ano do imposto, estiveram inscritos para o exercício de atividade profissional ou empresarial e/ou são conhecidos rendimentos profissionais ou empresariais pagos por entidades terceiras e/ou foram emitidas faturas ou faturas-recibo por elemento(s) do agregado familiar, as quais constituem rendimentos profissionais ou empresariais. (013W)'. The bar includes navigation arrows, an 'Alertas' icon, and a '1/2' indicator. On the right side of the bar, there are three icons: a '2' in a circle (expand), a person icon with a plus sign, and an 'X' in a circle (close), with a '3' in a circle next to the last one.

05 ENTREGAR A DECLARAÇÃO

ALERTAS:

OS ALERTAS NÃO SÃO IMPEDITIVOS DA ENTREGA DA DECLARAÇÃO

PARA PODER PROSEGUIR COM A ENTREGA DA SUA DECLARAÇÃO DEVE ASSINALAR O CAMPO INDICADO (1) E DEPOIS CLICAR EM “ENTREGAR” (2)

The screenshot displays the 'Entregar Declaração' (Submit Declaration) screen. The main form is titled 'Preencher Declaração' (Fill Declaration) and shows a progress bar with steps 0 through 13. Step 9, 'Reembolso por Transferência' (Refund by Transfer), is currently active. The form fields include 'Anos' (Years) set to 2016, 'NIF do Sujeito Passivo A' (Taxpayer A NIF) as 1XXXXXXXX, and a section for 'Alertas' (Alerts) with a checked checkbox: 'Declaro que tomei conhecimento dos alertas gerados pelos dados desta declaração e desejo continuar sem alterar os elementos declarados.' (I declare that I am aware of the alerts generated by the data of this declaration and I wish to continue without changing the declared elements.) Below this, a warning message states: 'Caso já tenha entregue uma declaração (papel ou internet), para o mesmo ano, esta irá substituir a anterior.' (If you have already submitted a declaration (paper or internet) for the same year, this will replace the previous one.) The 'ENTREGAR' button is highlighted with a blue circle and an orange arrow labeled '2'. A blue circle labeled '1' points to the checkbox. The background interface includes a top navigation bar with 'Gravar', 'Validar', 'Simular', 'Ajuda', and 'Imprimir' buttons, and a main navigation bar with 'Gravar', 'Validar', 'Simular', 'Ajuda', 'Imprimir', and 'Entregar' buttons. A question mark icon is visible in the top right corner of the main interface.

05 ENTREGAR A DECLARAÇÃO

CONFIRMAÇÃO DE ENTREGA:

APÓS A ENTREGA COM SUCESSO DA DECLARAÇÃO, É APRESENTADO ESTE ECRÃ COM OS DADOS DA DECLARAÇÃO ENTREGUE, DESIGNADAMENTE A RESPECTIVA IDENTIFICAÇÃO E A DATA E HORA DA RECEÇÃO

A PARTIR DESTE MOMENTO PODE OBTER A PROVA DE ENTREGA DA DECLARAÇÃO

Entrega da Declaração de IRS

Caro Sujeito Passivo:

A declaração foi entregue com sucesso e provisoriamente aceite pela AT.

Deve imprimir esta informação, para poder utilizá-la em contactos posteriores com a Administração Fiscal.

Pode obter, desde já, a [prova de entrega](#) da declaração. Esta não serve de comprovativo do cumprimento da obrigação fiscal.

Pode consultar a situação da declaração, em regra, dois dias após a entrega. Se a declaração não tiver erros centrais poderá obter um [comprovativo](#). Se a declaração tiver erros centrais deverá corrigi-la num prazo de trinta dias, utilizando a opção [Entregar Declarações IRS](#).

Dados da Declaração do Modelo 3 de IRS

Sujeito Passivo A

1XXXXXXXX

Ano de Rendimentos

2016

Identificação da Declaração

181018

Data e hora de Recepção

2018-02-12 19:21:47



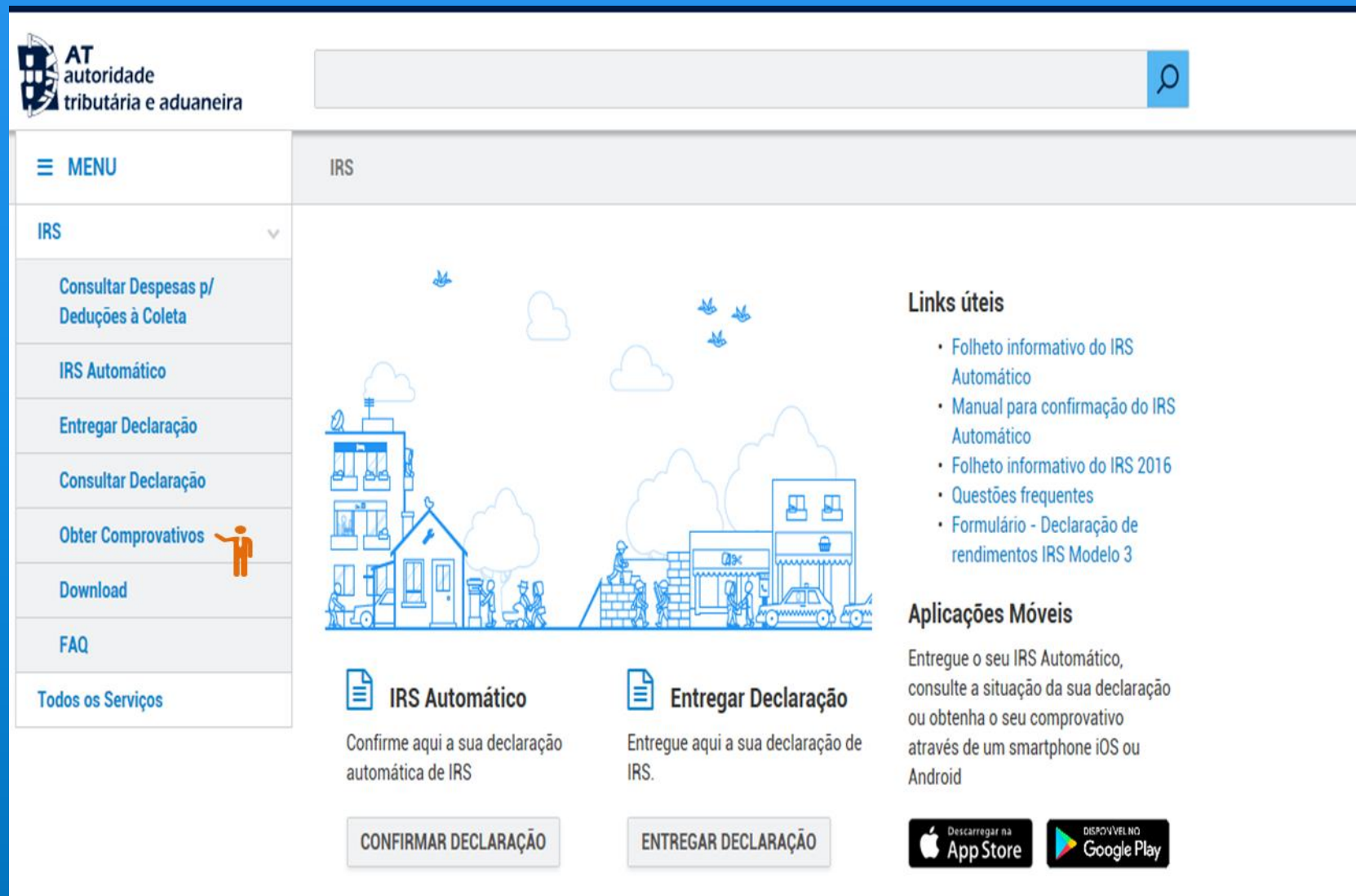
NOTA: Se do acto de liquidação para correcção de erros ou omissões resultar imposto de montante inferior ao liquidado anteriormente e caso esses erros ou omissões a corrigir decorram de divergência entre o contribuinte e a administração fiscal na qualificação de actos, factos ou documentos ou a existência desses actos, factos ou documentos possa suscitar fundada dúvida ao chefe de finanças pode entregar reclamação graciosa. Para o efeito [clique aqui](#).

Para concluir o processo de entrega [verifique](#) se os seus dados de contacto estão actualizados.

06

OBTENÇÃO DA PROVA DE ENTREGA

PARA OBTER A PROVA
DE ENTREGA DA
DECLARAÇÃO, NO
MENU DO IRS
SELECIONE “OBTER
COMPROVATIVOS”

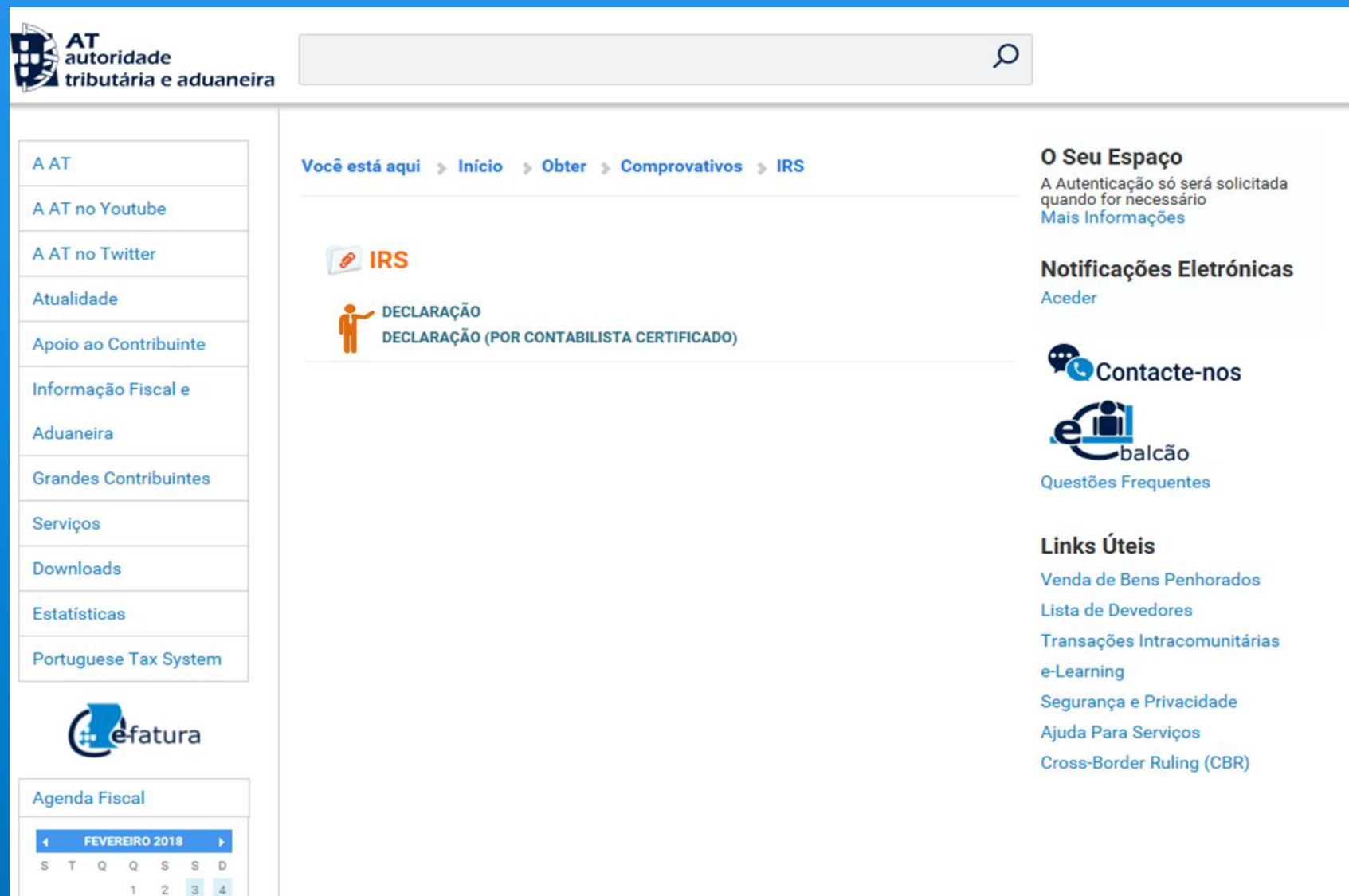


The screenshot shows the AT website interface for the IRS section. On the left is a navigation menu with the following items: 'MENU', 'IRS' (selected), 'Consultar Despesas p/ Deduções à Coleta', 'IRS Automático', 'Entregar Declaração', 'Consultar Declaração', 'Obter Comprovativos' (highlighted with an orange person icon), 'Download', 'FAQ', and 'Todos os Serviços'. The main content area is titled 'IRS' and features a blue line-art illustration of a neighborhood. Below the illustration are two main service cards: 'IRS Automático' with the description 'Confirme aqui a sua declaração automática de IRS' and a 'CONFIRMAR DECLARAÇÃO' button; and 'Entregar Declaração' with the description 'Entregue aqui a sua declaração de IRS.' and an 'ENTREGAR DECLARAÇÃO' button. To the right of these cards is a 'Links úteis' section with a list of links: 'Folheto informativo do IRS Automático', 'Manual para confirmação do IRS Automático', 'Folheto informativo do IRS 2016', 'Questões frequentes', and 'Formulário - Declaração de rendimentos IRS Modelo 3'. Below the links is an 'Aplicações Móveis' section with the text 'Entregue o seu IRS Automático, consulte a situação da sua declaração ou obtenha o seu comprovativo através de um smartphone iOS ou Android' and two app store icons: 'Descarregar na App Store' and 'DISPONÍVEL NO Google Play'.

06

OBTENÇÃO DA PROVA DE ENTREGA

CLIQUE EM
“DECLARAÇÃO”



The screenshot shows the AT website interface. At the top left is the AT logo and name. A search bar is at the top right. A breadcrumb trail reads: [Você está aqui](#) > [Início](#) > [Obter](#) > [Comprovativos](#) > [IRS](#). The main content area features a large orange icon of a person with a document, labeled **DECLARAÇÃO** and **DECLARAÇÃO (POR CONTABILISTA CERTIFICADO)**. On the left sidebar, a menu lists various services, with 'A AT' at the top. At the bottom of the sidebar is the 'efatura' logo and a 'Agenda Fiscal' calendar for February 2018, showing the 3rd and 4th as highlighted. On the right sidebar, there are sections for 'O Seu Espaço', 'Notificações Eletrónicas', 'Contacte-nos', 'e-balcão', 'Questões Frequentes', and 'Links Úteis'.

A AT

A AT no Youtube

A AT no Twitter

Atualidade

Apoio ao Contribuinte

Informação Fiscal e Aduaneira

Grandes Contribuintes

Serviços

Downloads

Estatísticas

Portuguese Tax System

efatura

Agenda Fiscal

FEVEREIRO 2018

S T Q Q S S D

1 2 3 4

IRS

DECLARAÇÃO
DECLARAÇÃO (POR CONTABILISTA CERTIFICADO)

O Seu Espaço
A Autenticação só será solicitada quando for necessário
[Mais Informações](#)

Notificações Eletrónicas
[Aceder](#)

Contacte-nos

e-balcão
[Questões Frequentes](#)

Links Úteis
[Venda de Bens Penhorados](#)
[Lista de Devedores](#)
[Transações Intracomunitárias](#)
[e-Learning](#)
[Segurança e Privacidade](#)
[Ajuda Para Serviços](#)
[Cross-Border Ruling \(CBR\)](#)

06

OBTENÇÃO DA PROVA DE ENTREGA

É-LHE APRESENTADA A
LISTA DAS DECLARAÇÕES
ENTREGUES COM
IDENTIFICAÇÃO DO ANO
A QUE RESPEITAM

PARA OBTER A PROVA DA
ENTREGA DA
DECLARAÇÃO CLIQUE EM
“PROVA DE ENTREGA”

Boa noite, HKBYHDFEB HDDHEH
NIF:100000000

A Minha Área Sair

AT
autoridade
tributária e aduaneira

MENU

- IRS
 - Consultar Despesas p/ Deduções à Coleta
 - IRS Automático
 - Entregar Declaração
 - Consultar Declaração
 - Obter Comprovativos
 - Download
 - FAQ
- IRS (por CC)
 - Entregar Declaração (por CC)
 - Consultar Declaração (por CC)
 - Obter Comprovativos (por CC)
- Todos os Serviços

IRS > Obter Comprovativos

Obter Comprovativos

Identificação	Ano	Data Recepção	Comprovativo / Prova Entrega
0914-I0001-83	2016	2018-02-14	PROVA ENTREGA
3333-J0001-24	2015	2016-04-28	COMPROVATIVO
0914-I0002-44	2015	2016-04-28	COMPROVATIVO
0914-I0001-87	2013	2015-01-28	COMPROVATIVO

Para poder ler documentos em formato PDF necessita do Adobe Acrobat Reader.

06 OBTENÇÃO DA PROVA DE ENTREGA

É-LHE APRESENTADA A “PROVA DE ENTREGA”, A QUAL PODE SER GRAVADA E/OU IMPRESSA.

NA PROVA DE ENTREGA APARECE A MENÇÃO DE QUE A MESMA NÃO SÉRVE DE COMPROVATIVO.

O COMPROVATIVO DA DECLARAÇÃO SÓ FICA DISPONÍVEL APÓS A RESPECTIVA VALIDAÇÃO CENTRAL (O QUE DEMORA, NO MÍNIMO, 48 HORAS, APÓS A ENTREGA DA DECLARAÇÃO).

PARA OBTER O “COMPROVATIVO” DEVERÁ SEGUIR OS MESMOS PASSOS QUE OS DA OBTENÇÃO DA “PROVA DE ENTREGA”



MINISTÉRIO DAS FINANÇAS
AUTORIDADE TRIBUTÁRIA E ADUANEIRA
DECLARAÇÃO DE RENDIMENTOS - IRS
MODELO 3

PROVA DE ENTREGA da Declaração Modelo 3 de IRS Via Internet

1 SERVIÇO DE FINANÇAS DA ÁREA DO DOMÍLIO FISCAL DO(S) SUJEITO(S) PASSIVO(S)
Código do Serviço de Finanças 01 914

2 ANO DOS RENDIMENTOS
02 2016

3 NOME DO SUJEITO PASSIVO
Sujeito Passivo A
NOME: HKBYHDFEB HHDHEH NIF: 1XXXXXXXXX

4 ESTADO CIVIL DO SUJEITO PASSIVO
Casado: 01 Unido de facto: 02 Solteiro, divorciado ou separado judicialmente: 03 Viúvo: 04 Separado de facto: 05

5 OPÇÃO PELA TRIBUTAÇÃO CONJUNTA DOS RENDIMENTOS
A 1. Se assinalou o campo 01 (casado) ou 02 (unido de facto) do quadro 4, indique se ambos os cônjuges ou unido de facto optou pela tributação conjunta dos rendimentos. Sim: 01 Não: 02
2. Se assinalou o campo 01 (Sim), identifique o sujeito passivo B:
NOME DO SUJEITO PASSIVO: _____ NIF: _____
B 3. Se assinalou o campo 04 (viúvo) do quadro 4 e ocorreu o óbito do cônjuge no ano à que respeita esta declaração, indique se opta pela tributação conjunta dos rendimentos. Sim: 04 Não: 04
4. Se assinalou o campo 04 (Sim), preencha o NIF do cônjuge falecido:
SOCIEDADE CONJUGAL - ÓBITO DE UM DOS CÔNJUGES NO ANO À QUE RESPEITA A DECLARAÇÃO: _____ NIF: _____
Cônjuge falecido: _____ NIF: _____

6 AGREGADO FAMILIAR
A Se assinalou os campos 02 ou 05 (viúvo) do quadro 5 (NÃO opta pela tributação conjunta dos rendimentos), indique o NIF do cônjuge (unido de facto / cônjuge falecido) (ano do óbito): 01 _____

7 DEPENDENTES
DEPENDENTES: _____ GRAU: _____
DEPENDENTES EM GUARDA CONJUNTA: _____ GRAU: _____
ASCENDENTES E COLATERAIS
A ASCENDENTES EM GUARDA DE HABITAÇÃO COM O SUJEITO PASSIVO: _____ GRAU: _____
B OUTROS ASCENDENTES E COLATERAIS ATÉ AO 3.º GRAU: _____ GRAU: _____

8 RESIDÊNCIA FISCAL
A RESIDENTES
Continente: 01 R. A. Açores: 02 R. A. Madeira: 03
B NÃO RESIDENTES
Não residente: 04 Representante - NIF: _____ Residência em país da UE: 06
Se reside na União Europeia ou no Espaço Económico Europeu indique:
Prefere a tributação pelo regime geral: 07 ou opta por um dos regimes abeltos indicados: 08
Opção pelas taxas gerais do art.º 65.º do CIRS - Relativamente aos rendimentos não sujeitos a retenção (art.º 72.º, n.º 5, do CIRS): 09
Opção pelas regras dos residentes - art.º 17.º-A do CIRS: 10 Total dos rendimentos obtidos no estrangeiro: 11 _____

9 REEMBOLSO POR TRANSFERÊNCIA BANCÁRIA
O Número de Identificação Bancária Internacional (IBAN) deve pertencer ao sujeito passivo A ou B: _____

10 NATUREZA DA DECLARAÇÃO
1.ª declaração do ano: 01 Declaração de substituição: 02

Prova de Entrega Mod.3 IRS: 100400112 / 2016 / 0014-0001-03
Página 1 de 3



PARA MAIS INFORMAÇÕES

- Consulte os folhetos informativos e as FAQ do IRS no [Portal das Finanças > Serviços Tributários > Apoio ao Contribuinte](#)
- Contacte o [Centro de Atendimento Telefónico \(CAT\)](#) da Autoridade Tributária e Aduaneira, através do n.º 217 206 707, todos os dias úteis das 09H00 às 19H00
- Contacte-nos por e-mail, através do formulário no serviço [e-balcão](#) disponível no Portal das Finanças
- Dirija-se a um [Serviço de Finanças](#)